



NATIONAL LIBRARY OF MEDICINE


Bethesda, Maryland


Surgeon General's Office


LIBRARY


Section, *Treat. path.*


No. *58090*














STATION

AND





















Vetter Aphorismen zur Pathol. Anatom. Wien 1803. 1 Bändchen 4. fast zu kommen.  
Voigtel Handbuch des ges. Anat. Halle 1805. 3 Bände 8. 2. Aufl. 1. Teil  
 1. Buch 1. u. 2. Teil flüchtig u. wenig  
 2. Buch 1. u. 2. Teil flüchtig u. wenig  
 3. Buch 1. u. 2. Teil flüchtig u. wenig  
 Die meisten in Kupfer eingedr. u. in Vorbereitung  
Portal Cours d'Anatom. med. Paris 1804. 5 Bände. 8. fast fast  
 sein ges. Anat.

3 Bände Professor  
 in Wien in 1. Buch  
 viele Gub. u. u. f. d.  
 u. d. u. d. u. d. u. d.  
 u. d. u. d. u. d. u. d.  
 u. d. u. d. u. d. u. d.  
 u. d. u. d. u. d. u. d.

Prost Medecine éclairée & des  
 nations et. Paris d. d. d.  
Meusel Handb. des ges. Anat. Leipzig 1812. - 1817. 3 Bände.  
 1. Buch 1. u. 2. Teil flüchtig u. wenig  
 2. Buch 1. u. 2. Teil flüchtig u. wenig  
 3. Buch 1. u. 2. Teil flüchtig u. wenig  
Beclard 1813. 8. fast fast  
 zum Vergleich u. u. d. u. d.  
 u. d. u. d. u. d. u. d.  
 u. d. u. d. u. d. u. d.  
 u. d. u. d. u. d. u. d.

2 Bände Professor  
 in Wien in 1. Buch  
 viele Gub. u. u. f. d.  
 u. d. u. d. u. d. u. d.  
 u. d. u. d. u. d. u. d.  
 u. d. u. d. u. d. u. d.  
 u. d. u. d. u. d. u. d.

Recher. Magasin de Phys. Actora 1796. 4. u. 5. Bände  
 u. d. u. d. u. d. u. d.  
Musea.

3 Bände Professor  
 in Wien in 1. Buch  
 viele Gub. u. u. f. d.  
 u. d. u. d. u. d. u. d.  
 u. d. u. d. u. d. u. d.  
 u. d. u. d. u. d. u. d.

Fo - Roy. Thesaurus anatomicus 10 Bände  
 1. Buch 1. u. 2. Teil flüchtig u. wenig  
 2. Buch 1. u. 2. Teil flüchtig u. wenig  
 3. Buch 1. u. 2. Teil flüchtig u. wenig  
Becker Lexic. Anatomico-Physiologicum  
 Bonn 1795.

3 Bände Professor  
 in Wien in 1. Buch  
 viele Gub. u. u. f. d.  
 u. d. u. d. u. d. u. d.  
 u. d. u. d. u. d. u. d.  
 u. d. u. d. u. d. u. d.

- Vater. Museum proprium et Principis  
Albini. Suppelles anatomica. Leiden  
Andr. Bonne. Descriptio Tabularum  
marborearum Boriani - Amstelodami.  
Tabulae Aspium marborearum.  
Sandifort. Museum anatomicum  
Academiae Lugduno - Batavae.  
Yondmeyer plura tabulae  
Köhler. Lugdun. b. dno guyff. guyff.  
Præpar. dno Palmer leg Londres. Leipz.  
Fig 1795: 4. 8. Fig. Mosca.  
Frid. Aug. Walter. Anatom. Museum. t. 1  
April. Berlin 1796. 4. Fig.  
zu fabr. in illuminirten Druck  
von Gall. in dem mus. an. v. 1796.  
Joh. Gottl. Walter. Museum anat.  
nicum - Berlin 1805. 4. Fig.  
weltl. angefasst zu wend.  
Description du Mus. de Paris Amoy  
1811. 4. von Jean Bapt.  
de Blain. in dem mus. an. v. 1811.  
Oslander. Epigramata in diversi  
ris Musei anatomici Göttingae  
1814.  
Wesm. bon. die tabulae anatomicae  
in Göttingae et in gub. Fig.  
mus.  
Volcher Cotter. Externarum et in  
ternarum Corporis humani Tabulae  
Jacobici Hildani. Observationes  
epi-surg. ca. Proficuae 1606. 8.



Fr. Prugsch. Observationes chirurgicae practicae  
Ejusdem Aduersaria, die Ringel für  
sich.

Pechlin. Observationes medico practicae

Lancisi. Opera omnia. Romae 1745.  
Prac. Observat. anatomico chirurgicae  
medicae. Ginoius Lond. manuscript  
zuletzt inquit.

Haller. Opera minora. Lausanae  
1762-1768. 3 Bände. 4. Gezeigt  
falsch sein obgleich nicht ohne  
sich nicht ohne Zweifel aufschreiben.

Tricore. Opera. med. chirurgicae Leiden  
1743. 4. Gezeigt nicht  
36. nicht ohne Zweifel in einem  
abgeschl. B.

Battus. Anatomische Beschreibung  
1763. 4. Gezeigt nicht in Rom  
Lanz.

Lorenz Heister. Medicinisch chirurgi-  
sche anatomische Beschreibung  
Hortol 1743. Gezeigt nicht  
Lanz. Chirurgie nicht ohne  
Hauptliche nicht aufschreiben. Inim  
Lanz.

van Boerhaave Specimen Observationum  
academiarum Leiden. 1763. 4.

Loesere Observat. anatom. chirurgicae  
Berlin 1754. 4

Salto Kämpfer. Demonstrationes anat.  
tomicae pathologicae. Amsterdam 1761

Annae Klavimontis Opera, in 2 Tomis  
Boades. Offensat. med. Freiburg 1763 &  
Apostan. Gussoblerobon: Venet  
pupays. Gloucester 1766. 4.

Recherches. Opera anatomica. Fran.  
furtus. 4. Gyt yafu yfaybad. Gmear  
mim luygn haid in June Prof. t.

Chr. Gottlieb Ludwig. Adversaria  
medica practica Leipzig 1769-1773. 4.  
Vafu gabnd Post

J. J. Flamm. 8. Dissertationes. Erlangen  
fomskopfi Anunthig. uter Prof. M. J. J.  
Hmoy etc.

Got. Joh. Walter. Observationes anaton.  
Berolm 1775. Folio. Inu mofyde  
ifruil ift anothamiff, ubi ubi f. of anula  
gutfoln Vafu.

Eduard Sandifort. Opera anat. pathol.  
Laiden 1777-1781. 4 Tomis. 4.

Exercitationes anaton. Le. Dex. 4.  
alla gmfai Postu fabi alla unindiyella  
Tundny.

Rezia Prof. in Pavia. Specimen  
Observation. anaton. et pathol.  
Ticini. 8. Infundnol thet Krantfchaft  
gutfoloz. Gmifon.

Gehenbach. Pharmopfte madiyen yf  
in firdingiffen Tomantkuzg.

Prochaska. in Wien. Annotat. academica  
Pragae 1784  
Opera minora Wien 1800. 2 Tomi.

Duquesnoy de Anguismo humano y de  
 inno hincudiga fülle.

Chr. Fried. Ludwig. De quorundam  
 aggritudinum Corpor. humanis  
 tunc et Angis.

Leveling. Observat. anat. rariorum  
 Ingolstadt 1786. 4. Prof. in Ingolstadt

Chr. Fr. Berg. Compendium variorum  
 mentis morborum I. Lips. 1786. 8.

Monteggia. Traiculu pathologicu  
 Medici 1809. 8.

Boerhaave. In quatuor Observat. anat.  
 patholog. Leiden

Chambon de Montcaux. Observat.  
 res clinicae. Paris 1781. 4.

Reich. Memorabilia clinica. Halle  
 1790-1794. 4. Blain. Ländu. 4.

Archiv für die Physiologie in 2 Bänden  
 Gueding. Von der Medizinischen Fakultät  
 & Leinde. Greitz 1790-1791. 8.

Archiv für die Physiologie in 2 Bänden  
 Gueding. Von der Medizinischen Fakultät  
 & Leinde. Greitz 1790-1791. 8.

Archiv für die Physiologie in 2 Bänden  
 Gueding. Von der Medizinischen Fakultät  
 & Leinde. Greitz 1790-1791. 8.

Gilbert. Adversaria medico-practica  
 Lion 1791. 8. 2. Bände 1792. 8. 8.

Vincenzo Malacarne. Prorodo d'Anatomia  
 Venezia 1790. 4.

Von der Physiologie des Menschen  
 & der Thiere. Leipzig 1791. 8.



Hertens Padua 1803. 4to.

Mazzoni Pflanz. pathol. Verona  
1795. - 1809. 2 Bände. 4.

Adreth Chirurgische Anstalt  
Wien 1809. 2 Bände.

Wandersleb chirurgische Anstalt  
von Wundt & dem englisch. Anatomist  
p. 1. mit anatom. Tafeln d. d. d.

Collard Wandersleb, chirurgische  
Anstalt & dem englisch. Anatomist  
Braunschweig 1800.

Flaxland Observationes anatomico-  
pathologicae. etc.

Ingrassano Prelezioni de et. Vespuff  
von hiesiger Offizier Padua 1800.

Thilow Beschreibung d. menschl. Harn-  
organe. Leipzig 1800. 8.

Fleischman Prospectus in Leipzig. De  
vitiis congenitis circa Thoracem et  
Abdomen.

Wagen Leichenöffnungen Leipzig 1800. 8.

Kelch in Königsberg. Chirurgische  
Anstalt. Anatomie. Berlin 1813. 8.

Lehmann Anatomie d. menschl. Harn-  
organe. Leipzig 1800. 8.

Otto Kultur d. menschl. Harn-  
organe. Anatomie. Berlin 1816. 8.

Horsley Anatomie d. menschl. Harn-  
organe. London.

Meckel Tabulae anatomico-pathologicae - Leipzig 1817. Folio. 1. Fasciculus.  
 Tab. 1. P. 1. 2. 3. 4. 5. 6. 7. 8. 9. 10. 11. 12. 13. 14. 15. 16. 17. 18. 19. 20. 21. 22. 23. 24. 25. 26. 27. 28. 29. 30. 31. 32. 33. 34. 35. 36. 37. 38. 39. 40. 41. 42. 43. 44. 45. 46. 47. 48. 49. 50. 51. 52. 53. 54. 55. 56. 57. 58. 59. 60. 61. 62. 63. 64. 65. 66. 67. 68. 69. 70. 71. 72. 73. 74. 75. 76. 77. 78. 79. 80. 81. 82. 83. 84. 85. 86. 87. 88. 89. 90. 91. 92. 93. 94. 95. 96. 97. 98. 99. 100.

## Institutiones deo Leopoldo Casparym magistro salutem.

Docent maxime quod quodammodo de P. 1. 2. 3. 4. 5. 6. 7. 8. 9. 10. 11. 12. 13. 14. 15. 16. 17. 18. 19. 20. 21. 22. 23. 24. 25. 26. 27. 28. 29. 30. 31. 32. 33. 34. 35. 36. 37. 38. 39. 40. 41. 42. 43. 44. 45. 46. 47. 48. 49. 50. 51. 52. 53. 54. 55. 56. 57. 58. 59. 60. 61. 62. 63. 64. 65. 66. 67. 68. 69. 70. 71. 72. 73. 74. 75. 76. 77. 78. 79. 80. 81. 82. 83. 84. 85. 86. 87. 88. 89. 90. 91. 92. 93. 94. 95. 96. 97. 98. 99. 100.

1.

## Institutiones deo Leopoldo Casparym salutem.

Institutiones deo Leopoldo Casparym salutem. Docent maxime quod quodammodo de P. 1. 2. 3. 4. 5. 6. 7. 8. 9. 10. 11. 12. 13. 14. 15. 16. 17. 18. 19. 20. 21. 22. 23. 24. 25. 26. 27. 28. 29. 30. 31. 32. 33. 34. 35. 36. 37. 38. 39. 40. 41. 42. 43. 44. 45. 46. 47. 48. 49. 50. 51. 52. 53. 54. 55. 56. 57. 58. 59. 60. 61. 62. 63. 64. 65. 66. 67. 68. 69. 70. 71. 72. 73. 74. 75. 76. 77. 78. 79. 80. 81. 82. 83. 84. 85. 86. 87. 88. 89. 90. 91. 92. 93. 94. 95. 96. 97. 98. 99. 100.



Die 18te December 1741. In dem  
 Namen des Herrn Jesu Christi Amen  
 Ich, der Unterzeichnete, habe den  
 nachfolgenden Inhalt dieses  
 Briefs, den ich den 17ten  
 dieses Monats an Sie geschrieben  
 habe, mit dem Inhalt dieses  
 Briefs verglichen, und finde  
 den Inhalt beider Briefe  
 übereinstimmend. In dem  
 nachfolgenden Briefe habe ich  
 die Bedingungen, unter denen  
 ich die obigen Artikel zu  
 Gunsten Ihrer Majestät  
 abzugeben willens bin, mit  
 Ihnen verhandelt, und Sie  
 haben Ihre Einwilligung  
 dahin gegeben, dass ich die  
 obigen Artikel zu Gunsten  
 Ihrer Majestät abzugeben  
 will. Ich habe daher diese  
 Bedingungen, unter denen  
 ich die obigen Artikel zu  
 Gunsten Ihrer Majestät  
 abzugeben will, mit Ihnen  
 verhandelt, und Sie haben  
 Ihre Einwilligung dahin  
 gegeben, dass ich die obigen  
 Artikel zu Gunsten Ihrer  
 Majestät abzugeben will.  
 Ich habe daher diese  
 Bedingungen, unter denen  
 ich die obigen Artikel zu  
 Gunsten Ihrer Majestät  
 abzugeben will, mit Ihnen  
 verhandelt, und Sie haben  
 Ihre Einwilligung dahin  
 gegeben, dass ich die obigen  
 Artikel zu Gunsten Ihrer  
 Majestät abzugeben will.  
 Ich habe daher diese  
 Bedingungen, unter denen  
 ich die obigen Artikel zu  
 Gunsten Ihrer Majestät  
 abzugeben will, mit Ihnen  
 verhandelt, und Sie haben  
 Ihre Einwilligung dahin  
 gegeben, dass ich die obigen  
 Artikel zu Gunsten Ihrer  
 Majestät abzugeben will.  
 Ich habe daher diese  
 Bedingungen, unter denen  
 ich die obigen Artikel zu  
 Gunsten Ihrer Majestät  
 abzugeben will, mit Ihnen  
 verhandelt, und Sie haben  
 Ihre Einwilligung dahin  
 gegeben, dass ich die obigen  
 Artikel zu Gunsten Ihrer  
 Majestät abzugeben will.

Extrahat von dem ...  
...  
...

...  
...  
...

...  
...  
...

...  
...  
...

...  
...  
...





...und das ...  
 ...  
 ...  
 ...  
 ...  
 ...  
 ...  
 ...  
 ...  
 ...

Joh<sup>n</sup> Tompson Lectures on Inflammation  
 Ed. in London 1813. 2te Aufl. in  
Brugmans. Dissertatione de <sup>Præparata</sup>  
Branneires. Abhandlung von  
Göttingen 1790. 8.  
Gruithuisen Historia pathologica  
peritonicæ <sup>in Libris</sup>  
Pearson. Abhandlung in Philosoph.  
Transactions 1811. Es findet  
sich in den Annalen  
 37. 40.  
 3. Wunder am Ende der Welt ist es ganz  
wahr das die Welt in der gegenwärtigen Welt  
der gegenwärtigen Welt ist ein ganzer Prozess  
von Absterben und Erneuerung von der Welt  
ist ein ganzer Prozess von Absterben und Erneuerung  
von der Welt ist ein ganzer Prozess von Absterben und Erneuerung  
von der Welt ist ein ganzer Prozess von Absterben und Erneuerung  
von der Welt ist ein ganzer Prozess von Absterben und Erneuerung





Landt off the large

in Sarrothun Court in quill. I have  
in my right. I have also in Gallenweh.

Wentzel befangen, von Fuderation  
unbeseitigt. I have also in Gallenweh.

in der Stadt. I have also in Gallenweh.

in der Stadt. I have also in Gallenweh.

in der Stadt. I have also in Gallenweh.

in der Stadt. I have also in Gallenweh.

in der Stadt. I have also in Gallenweh.





ja vider die Harnen, dieses mäßig  
 bildet zu bilden. So die Angewandten  
 die geförig, Aufschließen in Stoff, offener  
 & Gylubid zu bilden. Man feil yinone,  
 in die Tuber, bewilgen gultitidn an  
 fönighe gupf die wollede Gylubid  
 nore. & lönne mäßig ben. Althandent,  
 in die offneid yfau nore koudspafte ben  
 foffung. die Gallymabuligheit ginfid.  
 Abernetti fand die Naerid. Mütter,  
 in der, fyon & gubent, nicht nore  
 fyon gubent die Gant die nore an.  
 lönnt die mäßig nore, Dozent fof  
 Naerid gupf nore fof fof nore  
 andre nore nore fof fof nore  
 andre die wollede Gupf fof. Alld  
 die nore Naerid fof fof andre  
 nore, & die die nore fof die Gant  
 nore Gama nore, die lönnt fof  
 fof, die fof nore nore alld  
 fof nore fof die Gant die fof  
 fof fof nore fof, die fof nore fof  
 fof die lönnt. fof fof fof  
 nore die nore. fof fof fof  
 rationalis Systema. Paris 1811 & 1812.  
 fof fof die Gupf fof die fof fof  
 fof fof. fof fof die Gupf fof  
 fof fof fof fof fof ad: adque  
 fof. die nore fof die Naerid.  
 fof fof fof die fof fof fof  
 die fof ad: fof. fof fof fof  
 fof fof fof fof fof ad: fof, ad: fof  
 fof fof fof fof fof fof.





Hirszynulph  
Troopfen

mand spalt der *Pharynx* in zwei  
Theile *mand* *mand* *mand*, die *mand*  
offt *mand* *mand* *mand*. *mand*  
zu *mand* *mand* *mand* & *mand*  
of *mand* *mand* *mand* & *mand*  
do *mand* *mand* *mand* *mand*  
Gut *mand* *mand* *mand*, *mand*  
aut *mand* *mand* *mand* *mand*  
gut, *mand* *mand* *mand* *mand*  
die *mand* *mand* *mand* *mand*.

Exstirpation der Epidermis *mand* *mand*  
bei *mand* *mand* *mand*. *mand*  
kann *mand* *mand* *mand*, *mand*  
Blutgefäße & *mand*. *mand*  
ist *mand* *mand* *mand*, *mand*  
Linde *mand* *mand* *mand*, *mand*  
Dactyl *mand*. *mand* *mand* *mand*  
Do *mand* *mand* *mand* *mand*  
ab *mand*. *mand* *mand* *mand* *mand*  
Linde *mand* *mand* *mand*, *mand*  
wird *mand* *mand* *mand*, *mand*  
ist *mand* *mand* *mand* *mand*  
wird *mand* *mand* *mand* *mand*  
die *mand* *mand* *mand* *mand*  
zu *mand* *mand* *mand* *mand*  
ab *mand*, *mand* *mand* *mand*  
Linde *mand* *mand* *mand* *mand*  
Linde *mand* *mand* *mand* *mand*  
Linde *mand* *mand* *mand* *mand*  
Linde *mand* *mand* *mand* *mand*  
Linde *mand* *mand* *mand* *mand*











In dieser Zeit, wann der Winter so stief  
 er gar so sein wird, so geschehen solltet  
 die Leute die Art der Gerechtigkeit, die zu  
 eben die nämlichen Missethäter in dinsten  
 öffentlicher Labt, in einem gerichtlichen  
 so sehr die Gerechtigkeit, ja noch weiter  
 ist, so wir auch die Gerechtigkeit  
 ist das ja sagen die Gerechtigkeit in diesen  
 Gerechtigkeit Labt, in dem Lande, so werden  
 die Gerechtigkeit Gerechtigkeit Gerechtigkeit  
 so ist ein Missethäter, ja stief  
 auch ein, wenn die Gerechtigkeit in  
 Missethäter nicht stiefen Missethäter  
 stiefen nicht, so werden die Gerechtigkeit  
 und die Gerechtigkeit, so stiefen  
 die Gerechtigkeit nicht den Gerechtigkeit, und  
 stiefen nicht, in dem die Gerechtigkeit  
 nicht den Gerechtigkeit die Gerechtigkeit  
 stiefen. Wenn die Gerechtigkeit ist  
 Gerechtigkeit in Gerechtigkeit nicht  
 nicht die Gerechtigkeit nicht die Gerechtigkeit  
 so Gerechtigkeit die Gerechtigkeit.

Von der Heilung.

Wenn die Gerechtigkeit nicht die Gerechtigkeit  
 Gerechtigkeit, so werden die Gerechtigkeit in  
 die Gerechtigkeit die Gerechtigkeit in Gerechtigkeit  
 in Gerechtigkeit Gerechtigkeit stiefen. Die  
 Gerechtigkeit nicht die Gerechtigkeit  
 nicht die Gerechtigkeit nicht die Gerechtigkeit  
 Gerechtigkeit nicht die Gerechtigkeit in  
 Gerechtigkeit nicht die Gerechtigkeit.

Erwin Giesbrecht. *Gesamte Werke*  
so vollständig in einer Ausgabe. *Einige*  
et *zwei* in *zwei* Bänden. *1842*, *1843*  
mit einer *vierten* *und* *fünften* *Abtheilung*.  
Von *demselben* *Verlag* *des* *Verlags*  
Verlags *in* *Berlin*. *Paralytische* *Erkrankungen*  
*der* *Augen* *in* *ihrem* *Verlauf*, *in* *Blau*,  
*Stippchen*, *von* *demselben* *Verlag*, *in* *Berlin*,  
*1842*. *Paralytische* *Erkrankungen* *des*  
*des* *Augens* *in* *ihrem* *Verlauf*.  
*Paralytische* *Erkrankungen* *des* *Augens*.

P. L. M. R. B. *des* *Verlags*. *Wien*, *1839*.  
*Das* *ganze* *Werk* *in* *zwei* *Bänden*. *Ein*  
*zwei* *Bände* *in* *zwei* *Bänden*.  
*Wien* *Verlag* *des* *Verlags*.

W. J. B. *des* *Verlags*. *in* *ihrem*  
*Verlauf* *in* *zwei* *Bänden*. *Ein*  
*Berlin*, *1839* - *1846*. *3* *Bände*.  
*des* *Verlags* *des* *Verlags*.

A. L. B. *Précis* *des* *maladies*  
*descriptives* *de* *la* *Maladie* *de* *la* *Peau*.  
*Royal* *Société*. *1848* *in* *zwei* *Bänden* *100*  
*et* *zwei* *Bände*.

V. L. B. *Wahlogie* *naturelle* *Paris* *1847*.  
*1* *Band* *in* *zwei* *Bänden*. *Ein*  
*Berlin*. *1847* *in* *zwei* *Bänden*.

B. J. B. *des* *Verlags*. *in* *ihrem*  
*Verlauf* *in* *zwei* *Bänden*. *Ein*  
*Wien* *Verlag* *des* *Verlags*.  
*des* *Verlags* *des* *Verlags* *des* *Verlags*.  
*des* *Verlags* *des* *Verlags* *des* *Verlags*.  
*des* *Verlags* *des* *Verlags* *des* *Verlags*.









Es ist zweifellos zu sagen das die Kräfte  
 menschlicher Aufmerksamkeit sich auf gewisse Punkte  
 der Welt zu richten pflegen. So ist es  
 gewöhnlich das man sich mit den Sachen  
 beschäftigt die man zu tun hat. Die  
 menschliche Aufmerksamkeit ist nicht  
 gleichmäßig über alle Gegenstände  
 der Welt verbreitet. Sie ist  
 vielmehr auf gewisse Punkte  
 der Welt beschränkt. So ist es  
 gewöhnlich das man sich mit  
 den Sachen beschäftigt die man  
 zu tun hat. Die menschliche  
 Aufmerksamkeit ist nicht  
 gleichmäßig über alle Gegenstände  
 der Welt verbreitet. Sie ist  
 vielmehr auf gewisse Punkte  
 der Welt beschränkt. So ist es  
 gewöhnlich das man sich mit  
 den Sachen beschäftigt die man  
 zu tun hat. Die menschliche  
 Aufmerksamkeit ist nicht  
 gleichmäßig über alle Gegenstände  
 der Welt verbreitet. Sie ist  
 vielmehr auf gewisse Punkte  
 der Welt beschränkt.







O  
 175  
 176

Laccet... phacnoideo...  
 Locant...  
 queres...  
 ab: 2...  
 nini...

Zinnober...  
 effen...  
 ist...  
 von...  
 ist...  
 weissen...  
 f...  
 f...  
 f...  
 f...  
 f...  
 f...









ist als das ist eine Luxation mit  
spezifischer Art der Fraktur.

Die Diastase kommt vorzugsweise  
in der Regel bei Kindern vor, jedoch  
auch bei Erwachsenen, jedoch  
meistens bei Verletzungen der Brust.  
Sie ist ein vorübergehender Zustand,  
der sich durch die Wirkung der Muskeln  
und die Einwirkung der Luft wieder  
schließen kann.

Die Untersuchung zeigt die Gegenwart  
einer Kluft in der Brustwand.  
Die Kluft ist meist nur ein  
Zentimeter breit.

Man muss sich hüten, ein  
Lungenemphysem zu erzeugen.  
In Paris in der Ecole de Médecine  
sind viele Fälle beobachtet worden,  
in denen die Kluft während des  
Lebens geschlossen wurde.  
Die Ursache ist meist ein  
Lungenemphysem, welches durch  
eine Verletzung der Brustwand  
entsteht. Man muss sich hüten,  
ein Lungenemphysem zu erzeugen.  
In Paris in der Ecole de Médecine  
sind viele Fälle beobachtet worden,  
in denen die Kluft während des  
Lebens geschlossen wurde.  
Die Ursache ist meist ein  
Lungenemphysem, welches durch  
eine Verletzung der Brustwand  
entsteht.

Man darf sich an gewisse Fächer halten, wenn die  
Galenik aufgeführt zu werden zu haben  
ist, und es durch fortgesetzte Arbeit zu  
erreichen.

Die Periode des Lebens ist in sechs  
Jahre unterteilt, die in vier Teile  
der Zeit unterteilt sind. Der  
erste Teil ist die Kindheit, die  
zweite die Jugend, die dritte die  
Reife, die vierte die Alter.  
Die Kindheit ist die Zeit von der  
Geburt bis zum sechsten Lebensjahr.  
Die Jugend ist die Zeit von dem  
sechsten bis zum vierzehnten Lebensjahr.  
Die Reife ist die Zeit von dem  
vierzehnten bis zum fünfzigsten  
Lebensjahr. Die Alter ist die  
Zeit von dem fünfzigsten bis zum  
Ende des Lebens.

Periode des Lebens

Die Gallen sind in sechs  
Arten unterteilt, die in vier  
Teile unterteilt sind. Die  
ersten sind die Gallen der  
Kindheit, die zweiten die  
Gallen der Jugend, die dritten  
die Gallen der Reife, die  
vierten die Gallen der Alter.

Die Gallen sind in sechs  
Arten unterteilt, die in vier  
Teile unterteilt sind. Die  
ersten sind die Gallen der  
Kindheit, die zweiten die  
Gallen der Jugend, die dritten  
die Gallen der Reife, die  
vierten die Gallen der Alter.  
Die Gallen der Kindheit sind  
die Gallen der Jugend, die  
Gallen der Reife, die Gallen  
der Alter.







Plöbbe wie Trifolium sub.

Das zweite Blatt, ist die erste Figur.  
aus der Wurzel aus der Wurzel aus der Wurzel  
aus der Wurzel aus der Wurzel aus der Wurzel

Ob Trifolium, ist das erste Blatt in  
der Wurzel aus der Wurzel aus der Wurzel  
aus der Wurzel aus der Wurzel aus der Wurzel  
aus der Wurzel aus der Wurzel aus der Wurzel  
aus der Wurzel aus der Wurzel aus der Wurzel  
aus der Wurzel aus der Wurzel aus der Wurzel

Pl. Trifolium sub. ist das erste Blatt  
in der Wurzel aus der Wurzel aus der Wurzel  
aus der Wurzel aus der Wurzel aus der Wurzel  
aus der Wurzel aus der Wurzel aus der Wurzel  
aus der Wurzel aus der Wurzel aus der Wurzel

Ob Trifolium, ist das erste Blatt  
in der Wurzel aus der Wurzel aus der Wurzel  
aus der Wurzel aus der Wurzel aus der Wurzel  
aus der Wurzel aus der Wurzel aus der Wurzel  
aus der Wurzel aus der Wurzel aus der Wurzel  
aus der Wurzel aus der Wurzel aus der Wurzel  
aus der Wurzel aus der Wurzel aus der Wurzel

Pl. Trifolium sub. ist das erste Blatt  
in der Wurzel aus der Wurzel aus der Wurzel  
aus der Wurzel aus der Wurzel aus der Wurzel  
aus der Wurzel aus der Wurzel aus der Wurzel









Wenn man weißt das Mithridateum  
zu gebrauchen, so ist es ein  
wunderbares Mittel zu  
entfernen zu lassen.

Man weißt auch die Ursache in  
den Caries. Oft aber schaff  
Caries, in manchen Fällen in die  
Zahn Lohr so ist es sehr selten  
bisher ist es noch nicht  
bisher man weißt nicht. Die  
Caries etc. kommt oft  
aus dem Wasser zu  
Proben ist das Wasser  
die Caries wird zu  
ist es sehr selten. Man  
schonmal so kommt es  
Zahn wird es durch  
bleibt, es ist  
Auch das man  
Blumenbach die  
Hildebrandt  
Sernering  
die  
man  
Lohr  
Lohr  
Lohr

Die  
Lohr  
Lohr

Das Juniperus fructuosa ist ein sehr  
 nahrhaftes galls, ist sehr selten bei  
 uns zu bekommen. Das Juniperus  
 ist ein sehr nahrhaftes Mittel. Das  
 Juniperus fructuosa ist ein sehr  
 nahrhaftes galls, ist sehr selten bei  
 uns zu bekommen. Das Juniperus  
 ist ein sehr nahrhaftes Mittel. Das  
 Juniperus fructuosa ist ein sehr  
 nahrhaftes galls, ist sehr selten bei  
 uns zu bekommen. Das Juniperus  
 ist ein sehr nahrhaftes Mittel.

Das Juniperus fructuosa ist ein sehr  
 nahrhaftes galls, ist sehr selten bei  
 uns zu bekommen. Das Juniperus  
 ist ein sehr nahrhaftes Mittel. Das  
 Juniperus fructuosa ist ein sehr  
 nahrhaftes galls, ist sehr selten bei  
 uns zu bekommen. Das Juniperus  
 ist ein sehr nahrhaftes Mittel.

Das Juniperus fructuosa ist ein sehr

Das Juniperus fructuosa ist ein sehr  
 nahrhaftes galls, ist sehr selten bei  
 uns zu bekommen. Das Juniperus  
 ist ein sehr nahrhaftes Mittel. Das  
 Juniperus fructuosa ist ein sehr  
 nahrhaftes galls, ist sehr selten bei  
 uns zu bekommen. Das Juniperus  
 ist ein sehr nahrhaftes Mittel.

Das Juniperus fructuosa ist ein sehr  
 nahrhaftes galls, ist sehr selten bei  
 uns zu bekommen. Das Juniperus  
 ist ein sehr nahrhaftes Mittel. Das  
 Juniperus fructuosa ist ein sehr  
 nahrhaftes galls, ist sehr selten bei  
 uns zu bekommen. Das Juniperus  
 ist ein sehr nahrhaftes Mittel.



Caricæ subgammij in 2. in affe. Au  
 cylose sine gubensungl. 2. in affe.  
 gubensungl. Daccid. gubensungl.  
 3. in affe. gubensungl. 4. in affe.  
 gubensungl. 5. in affe. gubensungl.  
 6. in affe. gubensungl. 7. in affe.  
 gubensungl. 8. in affe. gubensungl.  
 9. in affe. gubensungl. 10. in affe.  
 gubensungl. 11. in affe. gubensungl.  
 12. in affe. gubensungl. 13. in affe.  
 gubensungl. 14. in affe. gubensungl.  
 15. in affe. gubensungl. 16. in affe.  
 gubensungl. 17. in affe. gubensungl.  
 18. in affe. gubensungl. 19. in affe.  
 gubensungl. 20. in affe. gubensungl.  
 21. in affe. gubensungl. 22. in affe.  
 gubensungl. 23. in affe. gubensungl.  
 24. in affe. gubensungl. 25. in affe.  
 gubensungl. 26. in affe. gubensungl.  
 27. in affe. gubensungl. 28. in affe.  
 gubensungl. 29. in affe. gubensungl.  
 30. in affe. gubensungl. 31. in affe.  
 gubensungl. 32. in affe. gubensungl.  
 33. in affe. gubensungl. 34. in affe.  
 gubensungl. 35. in affe. gubensungl.  
 36. in affe. gubensungl. 37. in affe.  
 gubensungl. 38. in affe. gubensungl.  
 39. in affe. gubensungl. 40. in affe.  
 gubensungl. 41. in affe. gubensungl.  
 42. in affe. gubensungl. 43. in affe.  
 gubensungl. 44. in affe. gubensungl.  
 45. in affe. gubensungl. 46. in affe.  
 gubensungl. 47. in affe. gubensungl.  
 48. in affe. gubensungl. 49. in affe.  
 gubensungl. 50. in affe. gubensungl.  
 51. in affe. gubensungl. 52. in affe.  
 gubensungl. 53. in affe. gubensungl.  
 54. in affe. gubensungl. 55. in affe.  
 gubensungl. 56. in affe. gubensungl.  
 57. in affe. gubensungl. 58. in affe.  
 gubensungl. 59. in affe. gubensungl.  
 60. in affe. gubensungl.

... (illegible handwritten text) ...

... (illegible handwritten text) ...

... (illegible handwritten text) ...

... (illegible handwritten text) ...

Linn. II. Coroll. f. p. 10. 11. 12. 13. 14. 15. 16. 17. 18. 19. 20. 21. 22. 23. 24. 25. 26. 27. 28. 29. 30. 31. 32. 33. 34. 35. 36. 37. 38. 39. 40. 41. 42. 43. 44. 45. 46. 47. 48. 49. 50. 51. 52. 53. 54. 55. 56. 57. 58. 59. 60. 61. 62. 63. 64. 65. 66. 67. 68. 69. 70. 71. 72. 73. 74. 75. 76. 77. 78. 79. 80. 81. 82. 83. 84. 85. 86. 87. 88. 89. 90. 91. 92. 93. 94. 95. 96. 97. 98. 99. 100. 101. 102. 103. 104. 105. 106. 107. 108. 109. 110. 111. 112. 113. 114. 115. 116. 117. 118. 119. 120. 121. 122. 123. 124. 125. 126. 127. 128. 129. 130. 131. 132. 133. 134. 135. 136. 137. 138. 139. 140. 141. 142. 143. 144. 145. 146. 147. 148. 149. 150. 151. 152. 153. 154. 155. 156. 157. 158. 159. 160. 161. 162. 163. 164. 165. 166. 167. 168. 169. 170. 171. 172. 173. 174. 175. 176. 177. 178. 179. 180. 181. 182. 183. 184. 185. 186. 187. 188. 189. 190. 191. 192. 193. 194. 195. 196. 197. 198. 199. 200. 201. 202. 203. 204. 205. 206. 207. 208. 209. 210. 211. 212. 213. 214. 215. 216. 217. 218. 219. 220. 221. 222. 223. 224. 225. 226. 227. 228. 229. 230. 231. 232. 233. 234. 235. 236. 237. 238. 239. 240. 241. 242. 243. 244. 245. 246. 247. 248. 249. 250. 251. 252. 253. 254. 255. 256. 257. 258. 259. 260. 261. 262. 263. 264. 265. 266. 267. 268. 269. 270. 271. 272. 273. 274. 275. 276. 277. 278. 279. 280. 281. 282. 283. 284. 285. 286. 287. 288. 289. 290. 291. 292. 293. 294. 295. 296. 297. 298. 299. 300. 301. 302. 303. 304. 305. 306. 307. 308. 309. 310. 311. 312. 313. 314. 315. 316. 317. 318. 319. 320. 321. 322. 323. 324. 325. 326. 327. 328. 329. 330. 331. 332. 333. 334. 335. 336. 337. 338. 339. 340. 341. 342. 343. 344. 345. 346. 347. 348. 349. 350. 351. 352. 353. 354. 355. 356. 357. 358. 359. 360. 361. 362. 363. 364. 365. 366. 367. 368. 369. 370. 371. 372. 373. 374. 375. 376. 377. 378. 379. 380. 381. 382. 383. 384. 385. 386. 387. 388. 389. 390. 391. 392. 393. 394. 395. 396. 397. 398. 399. 400. 401. 402. 403. 404. 405. 406. 407. 408. 409. 410. 411. 412. 413. 414. 415. 416. 417. 418. 419. 420. 421. 422. 423. 424. 425. 426. 427. 428. 429. 430. 431. 432. 433. 434. 435. 436. 437. 438. 439. 440. 441. 442. 443. 444. 445. 446. 447. 448. 449. 450. 451. 452. 453. 454. 455. 456. 457. 458. 459. 460. 461. 462. 463. 464. 465. 466. 467. 468. 469. 470. 471. 472. 473. 474. 475. 476. 477. 478. 479. 480. 481. 482. 483. 484. 485. 486. 487. 488. 489. 490. 491. 492. 493. 494. 495. 496. 497. 498. 499. 500. 501. 502. 503. 504. 505. 506. 507. 508. 509. 510. 511. 512. 513. 514. 515. 516. 517. 518. 519. 520. 521. 522. 523. 524. 525. 526. 527. 528. 529. 530. 531. 532. 533. 534. 535. 536. 537. 538. 539. 540. 541. 542. 543. 544. 545. 546. 547. 548. 549. 550. 551. 552. 553. 554. 555. 556. 557. 558. 559. 560. 561. 562. 563. 564. 565. 566. 567. 568. 569. 570. 571. 572. 573. 574. 575. 576. 577. 578. 579. 580. 581. 582. 583. 584. 585. 586. 587. 588. 589. 590. 591. 592. 593. 594. 595. 596. 597. 598. 599. 600. 601. 602. 603. 604. 605. 606. 607. 608. 609. 610. 611. 612. 613. 614. 615. 616. 617. 618. 619. 620. 621. 622. 623. 624. 625. 626. 627. 628. 629. 630. 631. 632. 633. 634. 635. 636. 637. 638. 639. 640. 641. 642. 643. 644. 645. 646. 647. 648. 649. 650. 651. 652. 653. 654. 655. 656. 657. 658. 659. 660. 661. 662. 663. 664. 665. 666. 667. 668. 669. 670. 671. 672. 673. 674. 675. 676. 677. 678. 679. 680. 681. 682. 683. 684. 685. 686. 687. 688. 689. 690. 691. 692. 693. 694. 695. 696. 697. 698. 699. 700. 701. 702. 703. 704. 705. 706. 707. 708. 709. 710. 711. 712. 713. 714. 715. 716. 717. 718. 719. 720. 721. 722. 723. 724. 725. 726. 727. 728. 729. 730. 731. 732. 733. 734. 735. 736. 737. 738. 739. 740. 741. 742. 743. 744. 745. 746. 747. 748. 749. 750. 751. 752. 753. 754. 755. 756. 757. 758. 759. 760. 761. 762. 763. 764. 765. 766. 767. 768. 769. 770. 771. 772. 773. 774. 775. 776. 777. 778. 779. 780. 781. 782. 783. 784. 785. 786. 787. 788. 789. 790. 791. 792. 793. 794. 795. 796. 797. 798. 799. 800. 801. 802. 803. 804. 805. 806. 807. 808. 809. 810. 811. 812. 813. 814. 815. 816. 817. 818. 819. 820. 821. 822. 823. 824. 825. 826. 827. 828. 829. 830. 831. 832. 833. 834. 835. 836. 837. 838. 839. 840. 841. 842. 843. 844. 845. 846. 847. 848. 849. 850. 851. 852. 853. 854. 855. 856. 857. 858. 859. 860. 861. 862. 863. 864. 865. 866. 867. 868. 869. 870. 871. 872. 873. 874. 875. 876. 877. 878. 879. 880. 881. 882. 883. 884. 885. 886. 887. 888. 889. 890. 891. 892. 893. 894. 895. 896. 897. 898. 899. 900. 901. 902. 903. 904. 905. 906. 907. 908. 909. 910. 911. 912. 913. 914. 915. 916. 917. 918. 919. 920. 921. 922. 923. 924. 925. 926. 927. 928. 929. 930. 931. 932. 933. 934. 935. 936. 937. 938. 939. 940. 941. 942. 943. 944. 945. 946. 947. 948. 949. 950. 951. 952. 953. 954. 955. 956. 957. 958. 959. 960. 961. 962. 963. 964. 965. 966. 967. 968. 969. 970. 971. 972. 973. 974. 975. 976. 977. 978. 979. 980. 981. 982. 983. 984. 985. 986. 987. 988. 989. 990. 991. 992. 993. 994. 995. 996. 997. 998. 999. 1000.









Grand son Grand von Gröfsmann  
 so ist die Chirurgie.

Die drei ersten Extre mit fast  
 noch zumeist die Coxalgie, die  
 ist für die. Die drei letzten sind  
 Lumbi fast. Die Fractura  
 colli femoris, die drei letzten fast  
 die sind, die drei letzten fast  
 will man nicht. Die drei letzten fast  
 fast wo die drei letzten fast  
 alle das gefund worden.

Die drei letzten fast, die drei letzten fast  
 Anstalt, etc. Die drei letzten fast  
 gefund worden. Die drei letzten fast,  
 Die drei letzten fast. Die drei letzten fast  
 worden.

Die drei letzten fast, die drei letzten fast  
 fast ist die drei letzten fast, die drei letzten fast  
 Kopf. Die drei letzten fast, die drei letzten fast  
 fast. Die drei letzten fast, die drei letzten fast  
 sind.

Die drei letzten fast, die drei letzten fast  
 gewöhnlich fast, die drei letzten fast  
 Erlangen.

Die drei letzten fast, die drei letzten fast  
 Koenigsberg. Die drei letzten fast, die drei letzten fast  
 1789 - 1793. Die drei letzten fast.

Die drei letzten fast, die drei letzten fast  
 fast. Die drei letzten fast, die drei letzten fast  
 sind.

Boje über die Wirkung des Opiums  
dem kaiserlichen Hofe. Leipzig  
Bernard Wappling die k. k. Hof-  
rath. k. k. Hof-Physicus etc. Gedruckt  
zu Wittenberg, zeigt bey dem  
die Buchhandlung in Wittenberg.  
Leipzig 1803. 8.

Porre: Thesauri Opium morphorum  
artificum Museum anatomicum.  
Hoore. Dissertatio de illis  
quos in partibus est. Leiden 1803. 4.  
fuer die Naturgeschichte, und Kallie  
van Heeckeren. De Opiogenesi  
praeternaturali.

Wynpene. De Anaglysi. Leiden 4.  
Zubereitung des Opiums. F. Hoffmann.  
Aucille. Dissertation descriptive  
osteomalaciam. Upsala. Goussier  
wo die k. k. Hof-Physicus in  
Herrmann. De Osteopora

Plant Commentatio de Osteopora  
Wenzel de Opium arthriticorum indole  
Maynz 1791. 8.

Knoll. De Opium canis veneris  
Leipzig 1763. 4.

Pratt Artroscatologie. <sup>ibus</sup> ad  
ambrosij et iuniorum Lindigian  
Wien 1817. 4.

Schubke. De luxatione frontanea  
Atlantis et Epistropheae Berlin 1784  
ist ein Jungerweldigstet u  
in yg von Hülst Quist gupfwaile.

Augustin. De spina vertebra  
Halle 1797. 4.

Weidmann. De Neurosi Caput.  
Frankfurt 1793. Folio. Papi  
zufaltvoll.

Wen in Weydberung die glühend  
Licht in tündliche Knecht  
Zufordnen. Frankfurt 1801. 4.

Whate Praktische Observation  
of Neurosi &c.

Pots bemerkt, aber heftig  
die untere Blindung, weil  
unter fängt bei Öffnung  
Händgordel findet.

Sömmering über Weyd die Händg.

Hugh De Fractura Sterni et Vertebra  
Leipzig. 4.

Durergauie über die Gungu löp da  
Leipzig 1781. 8. Nymind vialat  
sfung ist zu fallen Vendenit Gungu  
gungig Händg löp Gungu fad vialat  
die Händg löp.

Hist. De Crania Neorodon in fup  
ae parte naturali Leipzig 1840.

Wiedeman Veterin. de fistulae  
canis. Locomotionis.

Creve de de Ruffe de l'Académie  
de Berlin. Berlin 1795. 4.

Weidmann. De fovea  
obscure.

Chouart. De canis Pelvini  
quique deformatum  
Leipzig 1803. 4.

Bonn Comendatio de tumore  
lucato. Leipzig 1782. 4. 400  
pag.

Broekhoff de canis  
de canis lumbis. Amsterdam.

Paletta. De Claudicatione con-  
genita. 1790. 4. 400.

Alberti de Fickers. Veterin. Clin.  
nocturno  
de canis.

Eck. De canis Articulorum  
exteriorum  
Berlin 1808. 4. 400.

Wiedeman. Veterin. de fistulae  
canis. Leipzig 1804. 4.

Leopold. Veterin. de fistulae  
canis. Leipzig 1804. 4.

Fanchand. Le Chirurgien  
à Paris. Veterin. de l'Académie  
de Berlin.

Hunter. Veterin. de fistulae  
canis.

Hirsch. Praxis des Lehrbuchs des Lehrers  
von dem Lehrer von London 1814 4  
Levigne Lehrbuch des Lehrers  
des Caries des Lehrers Leana 1814  
Glück des Lehrers des Lehrers

Scheffer von der Lehrer des Lehrers  
Gott de Morles Ligamentorum  
Halle 1809 4

Bornet de Granibus Castellana  
mutabilibus Salinga 1798

Koch de Morles Besamung  
Lehrbuch des Lehrers des Lehrers  
Lehrbuch des Lehrers des Lehrers  
Lehrbuch des Lehrers des Lehrers  
Lehrbuch des Lehrers des Lehrers

Schallhammer de Morles fibrae  
muscularis

Hauke des Lehrers des Lehrers  
musculorum deglutitionis fibrae

von dem Lehrer des Lehrers

von dem Lehrer des Lehrers  
von dem Lehrer des Lehrers  
von dem Lehrer des Lehrers  
von dem Lehrer des Lehrers



Di guffoloy Anatomie:

Die zu große Zerkleinerung  
 des Muskels ist sehr groß bei  
 abgemessener Größe, die ist  
 zusammen. Aber als es sich  
 in einem Muskel ist in der Qualität  
 am stärksten sind aber die Adipositas  
 vorhanden bei sehr großer Größe.  
 Das weisse Fett ist eine  
 Menge die durch den Muskel  
 durch die Luft durch den Muskel  
 in einem gewissen Verhältnis  
 steht. Die weisse Fett ist  
 ein weisses Fett ist eine  
 Menge die durch den Muskel  
 durch die Luft durch den Muskel  
 in einem gewissen Verhältnis  
 steht. Die weisse Fett ist  
 ein weisses Fett ist eine  
 Menge die durch den Muskel  
 durch die Luft durch den Muskel  
 in einem gewissen Verhältnis  
 steht.

Die weisse Fett ist eine  
 Menge die durch den Muskel  
 durch die Luft durch den Muskel  
 in einem gewissen Verhältnis  
 steht. Die weisse Fett ist  
 ein weisses Fett ist eine  
 Menge die durch den Muskel  
 durch die Luft durch den Muskel  
 in einem gewissen Verhältnis  
 steht.

Die weisse Fett ist eine  
 Menge die durch den Muskel  
 durch die Luft durch den Muskel  
 in einem gewissen Verhältnis  
 steht. Die weisse Fett ist  
 ein weisses Fett ist eine  
 Menge die durch den Muskel  
 durch die Luft durch den Muskel  
 in einem gewissen Verhältnis  
 steht.





Die Pustula mucosae ist  
 ein Pustel von weißlicher Farbe und  
 entzündet sich durch die Ausbreitung  
 von kleinen Pusteln in den  
 Mund. Die Pusteln sind  
 meist in Gruppen angeordnet und  
 bestehen aus einer flachen  
 Basis, von der eine  
 Erhebung hervorgeht. Die  
 Pusteln sind meist  
 von einem weißlichen  
 Exsudat bedeckt. Die  
 Pusteln sind meist  
 von einem weißlichen  
 Exsudat bedeckt. Die  
 Pusteln sind meist  
 von einem weißlichen  
 Exsudat bedeckt.

40

Charakteristik der Pustula mucosae.

Manchmal findet man auch  
 einzelne Pusteln in  
 verschiedenen Stellen.  
 Man findet oft die  
 Pusteln in Gruppen  
 angeordnet. Die  
 Pusteln sind meist  
 von einem weißlichen  
 Exsudat bedeckt.  
 Die Pusteln sind meist  
 von einem weißlichen  
 Exsudat bedeckt.

H. f. + Coagulationen der grossen  
 Leber Symphe. H. f. verzögert  
 in der vorderen Leber des Gehirns.  
 Man findet oft zinnweißes Fett  
 im Gehirn, welches zu dieser einzigen  
 gelben Substanz ist in der Leber und  
 im Gehirn.

In der Leber sind die folgenden  
 mit der Leber verbunden, die Leber  
 verbindet die Leber mit dem Gehirn.  
 Man findet oft zinnweißes Fett  
 im Gehirn, welches zu dieser einzigen  
 gelben Substanz ist in der Leber  
 und im Gehirn.

Die Leber ist die Leber der Leber  
 in der Leber der Leber, die Leber  
 verbindet die Leber mit dem Gehirn.  
 Man findet oft zinnweißes Fett  
 im Gehirn, welches zu dieser einzigen  
 gelben Substanz ist in der Leber  
 und im Gehirn.

Das das Geybrantel des Geybrantel  
 manchen ist sehr gering. In dem  
 Geybrantel ist ein dreyerley Art  
 feinsten. Das feinsten ist das  
 feinsten in die feinsten  
 dem Geybrantel ist sehr feinst  
 im Pericardio illius. Das  
 man, findet man in dem Geybrantel  
 blut, in dem feinsten man  
 das Cor adis zu sehr ist. Das  
 man, ist ein grobste. Das  
 das Geybrantel. Das feinsten ist  
 das Cor adis, villosum, pilosum. Das  
 feinsten ist das man, ist das  
 Geybrantel, in dem man, ist das  
 das. Das feinsten ist das  
 man, ist das feinsten, ist das  
 das Cor villosum, pilosum. Das  
 feinsten ist das feinsten, ist das  
 feinsten ist das feinsten, ist das  
 man, ist das feinsten, ist das  
 das feinsten ist das feinsten, ist das  
 das feinsten ist das feinsten, ist das  
 das feinsten ist das feinsten, ist das  
 das feinsten ist das feinsten, ist das

Immer wieder zu werden durch die  
 von den Bischöfen, wie ich hier b. d. Schrift  
 Geht. Man will durch  
 Contumace dem in jenseits sein, das  
 ist diese Sache fällt.

Immer wieder stellt sich. Jede  
 falls all diese Erscheinungen sind  
 große Ungerechtigkeit. Das ist nicht  
 ein blosses, nicht auf die  
 die Ordnung der Dinge sich bezieht.  
 Es ist. Doch das kann nicht sein  
 jenseits ist das eine <sup>bestimmte</sup> ~~bestimmte~~ <sup>bestimmte</sup> ~~bestimmte~~  
 Man will jenseits jenseits  
 wie man die in jenseits  
 ja in jenseits zu werden. Das  
 ist nicht jenseits ist die  
 jenseits sein in den jenseits  
 nicht möglich. Das jenseits ist die  
 jenseits nach zu jenseits. Man  
 ein in jenseits jenseits ist die  
 jenseits jenseits all jenseits  
 jenseits ist die jenseits in jenseits  
 jenseits nicht möglich zu sein. Das  
 ist nicht möglich ist die jenseits  
 jenseits ist die jenseits in jenseits  
 jenseits ist die jenseits in jenseits  
 jenseits ist die jenseits in jenseits

Die Länge der Zeit in jenseits  
 ist die Länge der Zeit in jenseits  
 die Länge der Zeit in jenseits





Von dem Kaiserlichen Rathe und  
 Doctor der Medicin, Johann  
 Christoph Gleditsch, in  
 Königsberg. Dem  
 Hochwürdigem, Herrn  
 Doctor, Johann Christian  
 Gleditsch, in Königsberg.  
 Ich habe die Ehre, Ihnen  
 hiermit zu schreiben, dass  
 ich die Ehre habe, Sie  
 zu kennen, und dass ich  
 sehr gerne wissen möchte,  
 ob Sie auch die Ehre  
 haben, mich zu kennen.  
 Ich bin, Herr Doctor,  
 mit der besten Achtung,  
 Ihr ergebener Diener,  
 Johann Christoph Gleditsch.

Ich habe die Ehre, Ihnen  
 hiermit zu schreiben, dass  
 ich die Ehre habe, Sie  
 zu kennen, und dass ich  
 sehr gerne wissen möchte,  
 ob Sie auch die Ehre  
 haben, mich zu kennen.  
 Ich bin, Herr Doctor,  
 mit der besten Achtung,  
 Ihr ergebener Diener,  
 Johann Christoph Gleditsch.



# Anatomia pathologica.

<u>Einleitung.</u>	1
<u>Lebte Natur.</u>	7
<u>Conyallung des Hohlorgans, Fortpflanzungsfallst.</u>	16
<u>Heilung mit dem Zallgenuss</u>	16

Dasjenige, was man gemeinlich Lymphknoten  
 oder Naevus oder Hohlorgan nennt, ist  
 eine Art Hohlorgan, welches aus  
 einer Cellulose besteht.

Fall. Ovaritas. am 1. März von 8 Jahren  
 alt, 150 Pfund in Bremen. Eine Mutter in  
 Bremen 600 Pfund, die sich in Holland  
 befand, ist gestorben. Ein Zallgenuss  
 besteht aus einem Hohlorgan, das  
 man als Hohlorgan bezeichnet.

Extravasate des Blutes in den Hohlorganen.  
 Ein Hohlorgan, welches in  
 einem Hohlorgan ist, ist ein  
 Hohlorgan, welches in einem  
 Hohlorgan ist, ist ein Hohlorgan,  
 welches in einem Hohlorgan ist,  
 ist ein Hohlorgan, welches in  
 einem Hohlorgan ist.

Silicium medicinale f. Vera medicinale  
f. Ovaritas med. k. d. d.  
 ist ein Hohlorgan, welches in  
 einem Hohlorgan ist, ist ein  
 Hohlorgan, welches in einem  
 Hohlorgan ist, ist ein Hohlorgan,  
 welches in einem Hohlorgan ist.

Lebte Natur ist ein Hohlorgan,  
 welches in einem Hohlorgan ist,  
 ist ein Hohlorgan, welches in  
 einem Hohlorgan ist, ist ein  
 Hohlorgan, welches in einem  
 Hohlorgan ist, ist ein Hohlorgan,  
 welches in einem Hohlorgan ist.

2. Suppuratio quae fit in  
 in ysaq opem subterfugum, ad vasa  
 ligna non se fundit, sed in subterfugum  
 fundit. Hinc non fluit, sed  
 fluit in vasa. Quae fit in  
 vasa subterfugum, et non in  
 vasa ligna, vasa ligna sunt  
 multo subterfugum in subterfugum, et  
 non fluit.

3. Sanguis quae fit in  
 sanguis in vasa

4. phacelus. locum, habet  
locum.  
 hinc in vasa locum in vasa, et  
 subterfugum.

5. Sanguis in vasa, et in vasa  
 vasa. Westel in vasa, et in vasa  
 hinc in vasa, et in vasa, et in vasa  
 hinc in vasa, et in vasa, et in vasa

Glycyrrhiza fructu Aberrati in vasa  
Glycyrrhiza fructu Aberrati in vasa

24

1. Glycyrrhiza fructu Aberrati in vasa

1. Glycyrrhiza fructu Aberrati in vasa

2. Glycyrrhiza fructu Aberrati in vasa

3. Glycyrrhiza fructu Aberrati in vasa

4. Glycyrrhiza fructu Aberrati in vasa

5. Glycyrrhiza fructu Aberrati in vasa

6. Glycyrrhiza fructu Aberrati in vasa

7. Glycyrrhiza fructu Aberrati in vasa

8. Glycyrrhiza fructu Aberrati in vasa

Glycyrrhiza fructu Aberrati in vasa

Glycyrrhiza fructu Aberrati in vasa

Glycyrrhiza fructu Aberrati in vasa

Glycyrrhiza fructu Aberrati in vasa

Glycyrrhiza fructu Aberrati in vasa

Glycyrrhiza fructu Aberrati in vasa

Die havi Mittheilung von Albrecht  
zum 7. Dec. 1847. in dem 1. Hefte  
von, und in dem 1. Hefte  
von und der 1. Hefte.

Chorea von Albrecht. In dem  
1. Hefte von Albrecht. In dem  
in dem 1. Hefte. In dem  
~~in dem 1. Hefte.~~

Chorea von Albrecht. In dem  
1. Hefte von Albrecht. In dem  
in dem 1. Hefte. In dem  
in dem 1. Hefte. In dem  
in dem 1. Hefte. In dem  
in dem 1. Hefte. In dem

Chorea von Albrecht.

28.

Chorea von Albrecht. In dem  
1. Hefte von Albrecht. In dem  
in dem 1. Hefte. In dem  
in dem 1. Hefte. In dem  
in dem 1. Hefte. In dem  
in dem 1. Hefte. In dem

Chorea von Albrecht. In dem  
1. Hefte von Albrecht. In dem  
in dem 1. Hefte. In dem  
in dem 1. Hefte. In dem  
in dem 1. Hefte. In dem  
in dem 1. Hefte. In dem

30.

Chorea von Albrecht. In dem  
1. Hefte von Albrecht. In dem  
in dem 1. Hefte. In dem  
in dem 1. Hefte. In dem  
in dem 1. Hefte. In dem

31

Chorea von Albrecht. In dem  
1. Hefte von Albrecht. In dem  
in dem 1. Hefte. In dem  
in dem 1. Hefte. In dem  
in dem 1. Hefte. In dem

Chorea von Albrecht.

33.

Chorea von Albrecht. In dem  
1. Hefte von Albrecht. In dem  
in dem 1. Hefte. In dem  
in dem 1. Hefte. In dem  
in dem 1. Hefte. In dem



Journal of Joseph J. Taber, M.D. 1841

*Actitis fuliginosa*. In the ... 42.

*Carica papaya*. In the ... 43

*Podocarpus* ...

*Hydrothrix* ...

*Necrosis* ...

*Exostosis* ... 44.

*Osteitis* ...

*Osteomyelitis* ...

*Osteofarctis* ... 45.

*Fractura* ...

*Fractura obliqua* ...

*Fractura comminuta* ...

*Fractura completa* ...

*Fractura incompleta* ... 47.

*Fractura comminuta* ...

*Fractura completa* ...

*Fractura incompleta* ... 49.

Die Kunst der Navigation 49

verwand, obgleich dieses und  
Längung

Die Bestandtheile eines Kompasses 50

Die Kunst der Navigation  
die Kunst der Navigation  
die Kunst der Navigation  
die Kunst der Navigation

die Kunst der Navigation  
die Kunst der Navigation  
die Kunst der Navigation  
die Kunst der Navigation

Die Kunst der Navigation 51

Die Kunst der Navigation  
die Kunst der Navigation

die Kunst der Navigation  
die Kunst der Navigation  
die Kunst der Navigation  
die Kunst der Navigation

die Kunst der Navigation  
die Kunst der Navigation  
die Kunst der Navigation  
die Kunst der Navigation

die Kunst der Navigation  
die Kunst der Navigation  
die Kunst der Navigation  
die Kunst der Navigation

Die Kunst der Navigation 54

die Kunst der Navigation  
die Kunst der Navigation  
die Kunst der Navigation  
die Kunst der Navigation

die Kunst der Navigation  
die Kunst der Navigation  
die Kunst der Navigation  
die Kunst der Navigation

Die Kunst der Navigation 55

die Kunst der Navigation  
die Kunst der Navigation  
die Kunst der Navigation  
die Kunst der Navigation

die Kunst der Navigation  
die Kunst der Navigation  
die Kunst der Navigation  
die Kunst der Navigation

die Kunst der Navigation  
die Kunst der Navigation  
die Kunst der Navigation  
die Kunst der Navigation



Der Mensch hat in der Welt sehr  
 große Macht, aber alle seine  
 Tugenden sind schwach, und alle  
 seine Laster sind groß.

Die Natur ist ein wunderbares  
 Werk, das wir nicht verstehen  
 können.

Witzschs In die Welt des Menschen 58

In der Hemicapitula sind die Haupt-  
 + 3 Gallenarterien. Spina bifida ist  
 gemeinlich an der Lendenwirbelsäule  
 an der Hinterbacke. Dagegen ist die  
 2. Spina bifida sehr selten, und  
 die Rückenmarksubstanz ist  
 bündelartig, d. h. die Rücken-  
 marksubstanz ist in Bündeln  
 angeordnet. Das Rückenmark  
 ist in 31 Segmente unterteilt.  
 Die Spina bifida ist eine  
 angeborene Fehlbildung, die  
 durch einen Defekt der Rücken-  
 markshülle entsteht. In der  
 Regel ist das Rückenmark  
 in der Lendenwirbelsäule  
 verlagert. Die Spina bifida  
 ist oft mit anderen Fehlbildungen  
 verbunden.

Witzschs In die Welt des Menschen 61

Die Spina bifida ist eine  
 angeborene Fehlbildung, die  
 durch einen Defekt der Rücken-  
 markshülle entsteht. In der  
 Regel ist das Rückenmark  
 in der Lendenwirbelsäule  
 verlagert. Die Spina bifida  
 ist oft mit anderen Fehlbildungen  
 verbunden.

Witzschs In die Welt des Menschen 63

Die Spina bifida ist eine  
 angeborene Fehlbildung, die  
 durch einen Defekt der Rücken-  
 markshülle entsteht. In der  
 Regel ist das Rückenmark  
 in der Lendenwirbelsäule  
 verlagert. Die Spina bifida  
 ist oft mit anderen Fehlbildungen  
 verbunden.

Witzschs In die Welt des Menschen 64

Die Spina bifida ist eine  
 angeborene Fehlbildung, die  
 durch einen Defekt der Rücken-  
 markshülle entsteht. In der  
 Regel ist das Rückenmark  
 in der Lendenwirbelsäule  
 verlagert. Die Spina bifida  
 ist oft mit anderen Fehlbildungen  
 verbunden.

Lehrbuch der Mathematik.

79

ein Aneurisma Quies Cordis.  
 was ist Wasser in einem Magen  
 für ein Osteofraction u. g. h.  
 ein wunden Gehirn in Notwend  
 Luft zuweilen der Lufte d. d. h.  
 Lufte in Suffocationen Apoplexie etc.  
 ganz ferner alle die Aneurisma n.  
 die Ruptura Cordis. Inwendig  
 die Luft zu weilen u. g. h. die Luft  
 Lufte in die Luft u. g. h. die Luft  
 Penicandio. Die Luft u. g. h. die Luft  
 für ferner in jedem Ventrikel  
 im wunden Zustand u. g. h. die Luft  
 Luft ist die Luft u. g. h. die Luft  
 Corde. u. g. h. die Luft u. g. h. die Luft  
 die Luft u. g. h. die Luft u. g. h. die Luft  
 u. g. h. die Luft u. g. h. die Luft  
 u. g. h. die Luft u. g. h. die Luft  
 Luft in.

Die Luft u. g. h. die Luft u. g. h. die Luft  
 Luft in die Luft u. g. h. die Luft u. g. h. die Luft  
 Luft u. g. h. die Luft u. g. h. die Luft  
 Luft u. g. h. die Luft u. g. h. die Luft  
 Luft u. g. h. die Luft u. g. h. die Luft  
 Luft u. g. h. die Luft u. g. h. die Luft

Die Luft u. g. h. die Luft u. g. h. die Luft  
 Luft in die Luft u. g. h. die Luft u. g. h. die Luft  
 Luft u. g. h. die Luft u. g. h. die Luft  
 Luft u. g. h. die Luft u. g. h. die Luft  
 Luft u. g. h. die Luft u. g. h. die Luft  
 Luft u. g. h. die Luft u. g. h. die Luft





In Coronaria Cordis locis  
 quibusdam...  
 sub...  
 quibusdam...  
 Doc: glauca...  
 sub...  
 quibusdam...  
 Doc: glauca...  
 sub...  
 quibusdam...

Aneurisma, seu...  
 sub...  
 quibusdam...  
 Doc: glauca...  
 sub...  
 quibusdam...  
 Doc: glauca...  
 sub...  
 quibusdam...

Scarpa...  
 sub...  
 quibusdam...  
 Doc: glauca...  
 sub...  
 quibusdam...  
 Doc: glauca...  
 sub...  
 quibusdam...  
 Doc: glauca...  
 sub...  
 quibusdam...  
 Doc: glauca...  
 sub...  
 quibusdam...









Quand on fait l'usage de l'Unguent de la ...  
deux fois par jour. On ne s'apaise point.  
sinon par le lait de femme, ou par le lait  
de chèvre.

Le grand ulcère de la ...  
deux fois par jour & se fait avec du  
poudre. Mais si l'ulcère est profond  
il faut donner de la viande de veau  
ou de mouton. On ne doit point  
manger de viande de cheval, de porc  
ou de chien. On ne doit point  
prendre de bain de soleil. On ne  
doit point aller dans les lieux humides.  
On ne doit point s'exposer au vent du nord.  
On ne doit point s'exposer au vent du sud.  
On ne doit point s'exposer au vent de l'est.  
On ne doit point s'exposer au vent de l'ouest.  
On ne doit point s'exposer au vent du nord-est.  
On ne doit point s'exposer au vent du nord-ouest.  
On ne doit point s'exposer au vent du sud-est.  
On ne doit point s'exposer au vent du sud-ouest.

Maladies de la Lymphe. Lesse

La maladie de la lymphe est causée par  
un virus qui se transmet par le sang.  
Elle se manifeste par des ulcères de la  
peau, des tumeurs, des douleurs, et  
parfois par des ganglions enflés.  
Le traitement consiste à purifier le sang  
par l'usage de la saignée, et à soutenir  
le système lymphatique par les toniques.



Senac Traité de la Structure  
de son Artère et ses Maladies Paris.

Mackel De Cordis Cordet. vultu  
abnormibus. Halle 1802. 4.

Conrigan. Ein Versuch von Proust  
Essai sur les Maladies du Cœur  
et du grand Vaisseau. Les frédérés  
sur un infarctus.

Tasta. Über die Bildung des Herzes.  
Ein Versuch von Proust 1813. 8.  
Nürnberg. Band. 1. 2. 3. 4.

Allen Proust. Von einem neuen  
inzwischen geykelt. 6. von Proust  
von Waas.

Meibels Archiv für Physiologie.

Kreyzig Die Bildung des Herzes. 3 Bände.  
1814-1817. Ob ist fast zu vollständig  
abgegeben.

Farre Über die Herzbildung des Menschen.  
1818. 8. Proust. Proust  
und Proust. Proust. Proust  
die selbst zu stellen.

Hein. Dispositio. de Cordis Deformatione  
natura etc. Göttingen 1816. 4. Proust  
zu loben.

Hein. Proust de favoribus Cordis.  
H. Proust 1817. 4.

Über Proust.

Godfree von der Bildung der Arterien  
Venen 1817. 8.

Puchelt de Venen system in sein  
Krankhaft, Gesellsch.

Jones. Atlas de l'Anatomie de la  
Vaisseaux de la tete, par  
Guillem. London 1810 8. ff. 8  
sans illustration.

Atlas Anémisme

Lauth in Strassburg. Scriptores  
latini de De Anémisme  
Collectio in Strassburg. 4.

Mau noir in Genf. Memoire  
sur l'Anémisme Genf 1802 8.

Scarpa. Sur l'Anémisme Paris  
1804. 7. folio. chez les  
Livrés 1808. in Gesellschaft  
mit, aber keine d. die f. d. d. d.  
Original

Græfe. Angiectasie Leipzig 1808 8. ff.  
Watzel über Differtatio de Efficacia  
Sibbositatis in Vaso in Lunen.

Atlas hyngesystem

Leininger de Morbis Vasorum  
abscortione Frankfurt am Mayn  
1795. 8. Geb. f. d. d. d. d. d. d. d.  
3. f. d. d. d. d. d. d. d. d. d. d. d.

Goodall Anatomie de la tete  
de l'homme et de la femme.  
Paris 1814 8.

## Krankheiten des Nerven Systems.

### Haupttheil des Graue Substant.

Die Grundsubstant der grauen Substant  
ist eine weiche, weisse, faserige Masse,  
die in der Mitte der Gehirnrinde  
sitzen, und die Hauptmasse der grauen  
Substant ausmacht. Sie ist in der Mitte  
dicker, und wird nach den Seiten zu  
dünn. Die Grundsubstant der grauen  
Substant ist in der Mitte dicker,  
und wird nach den Seiten zu dünn.  
Die Grundsubstant der grauen Substant  
ist in der Mitte dicker, und wird nach  
den Seiten zu dünn.

Die Grundsubstant der grauen Substant  
ist eine weiche, weisse, faserige Masse,  
die in der Mitte der Gehirnrinde  
sitzen, und die Hauptmasse der grauen  
Substant ausmacht. Sie ist in der Mitte  
dicker, und wird nach den Seiten zu  
dünn. Die Grundsubstant der grauen  
Substant ist in der Mitte dicker,  
und wird nach den Seiten zu dünn.



in dem Hingel von der Arachnoidea  
 bei Syphosen sind Doch sehr Casu-  
 rationen & die Arachnoidea zu weiff  
 ist die sua mater. In dem  
 ist nicht genau die Casuationen die  
 Arachnoidea. Es sind nicht  
 die Arachnoidea in der Arachnoidea;  
 Die Q in der sua mater. In der  
 sua mater nicht & die

Dem Gufieren.

Ein zergliedert Mangel der Gufieren  
 kommt in der Hingel nicht vor.  
 Wenn sehr die Arachnoidea zu weiff  
 Die was die Prose der Arachnoidea ist in der  
 oben ist es nicht sehr in Arachno-  
 phalic zu weiff. Arachnoidea ist  
 Arachnoidea. Arachnoidea ist  
 in der Arachnoidea der Prose der  
 Arachnoidea. Arachnoidea ist  
 24 Arachnoidea zu weiff.

Wenn sehr die Arachnoidea zu weiff  
 Mangel der Gufieren, was die Gufieren  
 nicht, in der Arachnoidea ist in der  
 mater von dem Arachnoidea zu weiff.  
 Die ist allerdings in dem Arachnoidea  
 möglich in dem Arachnoidea, jedoch ist es nicht  
 die ist sehr. Arachnoidea ist in dem Arachnoidea  
 Arachnoidea der Gufieren in dem Arachnoidea







Man kann sehen dass die Anordnungen  
 nicht unregelmäßig sind. Die Anordnungen  
 sind aber nicht gleichartig. Sie sind aber  
 in gewissen Hinsichten gleichartig. Die  
 Anordnungen sind aber nicht gleichartig.  
 Die Anordnungen sind aber nicht gleichartig.  
 Die Anordnungen sind aber nicht gleichartig.  
 Die Anordnungen sind aber nicht gleichartig.  
 Die Anordnungen sind aber nicht gleichartig.

Die Ventrikel der Hirnsubstanz  
 sind in vier Hauptgruppen eingeteilt. In der  
 ersten Gruppe stehen die Ventrikel der  
 Hirnsubstanz. In der zweiten Gruppe  
 stehen die Ventrikel der Hirnhäute.  
 In der dritten Gruppe stehen die  
 Ventrikel der Hirnhäute. In der vierten  
 Gruppe stehen die Ventrikel der  
 Hirnhäute. Die Ventrikel der  
 Hirnhäute sind in vier Hauptgruppen  
 eingeteilt. In der ersten Gruppe  
 stehen die Ventrikel der Hirnhäute.  
 In der zweiten Gruppe stehen die  
 Ventrikel der Hirnhäute. In der  
 dritten Gruppe stehen die Ventrikel  
 der Hirnhäute. In der vierten  
 Gruppe stehen die Ventrikel der  
 Hirnhäute.



und ist nicht nur öfters als 2 mal  
 in der Vorstube der Epilepsiegen  
 vorkommt. Die Thalamus feni.  
 circularis f. conca ist heutzutage  
 als eine Leuchtquelle für die  
 Licht der Seele zu betrachten. Die  
 als Licht zu betrachten ist die  
 Lichtequelle.

Die Thalamus opticus ist zu  
 einem Leuchtstrome, das Licht ist  
 demselben im Entstehen der Gesichts  
 furchen als Lichtquelle. Die Coma  
 fura mollis die f. conca ist  
 furchen zu betrachten, das Licht ist  
 demselben im Entstehen der Gesichts  
 furchen zu betrachten.

Die Thalamus opticus ist zu  
 einem Leuchtstrome, das Licht ist  
 demselben im Entstehen der Gesichts  
 furchen als Lichtquelle. Die Coma  
 fura mollis die f. conca ist  
 furchen zu betrachten, das Licht ist  
 demselben im Entstehen der Gesichts  
 furchen zu betrachten.

Die Thalamus opticus ist zu  
 einem Leuchtstrome, das Licht ist  
 demselben im Entstehen der Gesichts  
 furchen als Lichtquelle.

Die Glandula pinealis ist ein  
 furchen zu betrachten, das Licht ist  
 demselben im Entstehen der Gesichts  
 furchen zu betrachten.

ffor f... ..  
f... ..  
ffo ... ..  
y... ..  
f... ..

ffor ... ..  
... ..  
... ..  
... ..  
... ..

ffor ... ..  
... ..  
... ..  
... ..  
... ..  
... ..

ffor ... ..

ffor ... ..  
... ..  
... ..  
... ..

ffor ... ..  
... ..  
... ..  
... ..



fundum et comitatus. Insuper  
 in Medulla spinalis...  
 Insuper...  
 oblongata...  
 habens...  
 Insuper...  
 Insuper...

Item. Insuper...  
 Insuper...  
 Insuper...  
 Insuper...  
 Insuper...  
 Insuper...

Myelitis...  
 Insuper...  
 Insuper...

Insuper...  
 Insuper...  
 Insuper...







da Zusammengehörigkeit der Augen  
für jede Seite gesichert ist b. einem Punkt  
sehen. Das ist, wenn die Sehstrahlen  
sich wenig ändern, so folgt oft b. d.  
Hornhaut des gegenüberliegenden Auges  
auf, und eine solche Bewegung & Bewegung  
ist

Transparenzen des Seheorgans

Grüne Linse

Grüne Linse ist eine sehr dünne Membran  
zwischen beiden Augen. Sie besteht aus  
einem sehr dünnen, durchsichtigen Gewebe,  
welches die beiden Augen voneinander trennt.  
Sie ist sehr dünn, so dass man sie nur  
mit Hilfe eines Mikroskops sehen kann.  
Ihre Hauptfunktion besteht darin, die  
Lichtstrahlen zu bündeln und sie auf die  
Netzhaut zu fokussieren. Sie ist auch  
für die Regulierung der Lichtmenge  
verantwortlich, die in das Auge eintritt.  
Die grüne Linse ist ein sehr wichtiges  
Organ des Seheorgans. Sie ist sehr  
dünn, so dass man sie nur mit Hilfe  
eines Mikroskops sehen kann. Ihre  
Hauptfunktion besteht darin, die  
Lichtstrahlen zu bündeln und sie auf  
die Netzhaut zu fokussieren. Sie ist  
auch für die Regulierung der Lichtmenge,  
die in das Auge eintritt, verantwortlich.  
Die grüne Linse ist ein sehr wichtiges  
Organ des Seheorgans. Sie ist sehr  
dünn, so dass man sie nur mit Hilfe  
eines Mikroskops sehen kann. Ihre  
Hauptfunktion besteht darin, die  
Lichtstrahlen zu bündeln und sie auf  
die Netzhaut zu fokussieren. Sie ist  
auch für die Regulierung der Lichtmenge,  
die in das Auge eintritt, verantwortlich.







zu manchen man d. der Conca  
der Sclerotica ist sehr dünn.

Die Choroida. zu sehr dünn ist  
oft unvollständig. Es besteht aus  
Pigment was in dem Auge  
kann. fast das Pigment besteht  
aus der Pupille in dem netze  
ist. In kaltem Zustande ist  
das Auge sehr gut, und es  
kann Bewegung. Wenn das  
Auge wach ist, so ist es  
als ein Pigment der. Die  
Choroida ist ein sehr dünnes  
Blatt, was die Netzhaut  
bedeckt.

Die Iris. Es ist ein  
dünnes Blatt, was die  
Pupille umgibt. Es  
kann die Pupille verengen  
oder erweitern. Es besteht  
aus zwei Schichten, die  
sich durch die Pupille  
sehen lassen.







Mon fongt die Kunst der Natur zu  
 sehn, das ist ein wunderbares  
 Werk, das die Natur gemacht hat  
 und die Natur hat die Kunst der  
 Natur gemacht, die Natur hat die  
 Kunst der Natur gemacht, die Natur  
 hat die Kunst der Natur gemacht, die  
 Natur hat die Kunst der Natur gemacht,

*Opera Geometrica*

Die Kunst der Natur ist die Kunst  
 der Natur, die die Natur gemacht  
 hat, die Natur hat die Kunst der  
 Natur gemacht, die Natur hat die  
 Kunst der Natur gemacht, die Natur  
 hat die Kunst der Natur gemacht, die  
 Natur hat die Kunst der Natur gemacht,

In Membrana Tympani soll  
 oben oben, unten unten, links  
 rechts, in der Mitte, in der Mitte,  
 in der Mitte, in der Mitte, in der  
 Mitte, in der Mitte, in der Mitte,  
 in der Mitte, in der Mitte, in der  
 Mitte, in der Mitte, in der Mitte,

In Membrana Tympani soll  
 oben oben, unten unten, links  
 rechts, in der Mitte, in der Mitte,  
 in der Mitte, in der Mitte, in der  
 Mitte, in der Mitte, in der Mitte,  
 in der Mitte, in der Mitte, in der  
 Mitte, in der Mitte, in der Mitte,

et spiritus huiusmodi de Chap. H. Camm  
 Sympani & Camm V. 6.


Das neigtst eine Zusätze für  
 das oben erwähnte Weibchen, das Camm  
 Sympani spiritus & Camm V. 6, die  
 von einem niedrige Materie zu  
 waschen, fast fast und ohne  
 in einem 10 1/2 Grad.

Die Beschreibung des Processus  
 adeni fult Doc. & wird, ist das  
 in so sehr zu erklären Milford, V. 10  
 & Liquor anodynus in der Copulagen  
 wardenod Tod wofolten.

Die das Weibchen enthält  
 so ist das.

Es ist ein labyrinthisches  
 System, das durch den Weg  
 des Weibchens.

Das Weibchen ist ein  
 in der Materie des Weibchens  
 wofolten der Anandien in der  
 semicircular, in der oberen Weibchen.

  
 Weibchen.

Von der Weibchen Organe.

Das Weibchen ist ein  
 das Weibchen ist ein  
 das Weibchen ist ein  
 das Weibchen ist ein  
 das Weibchen ist ein  
 das Weibchen ist ein



Das Paracone te fascina est antra  
 Atque in du. symphogaz; q' q' q' q' q'  
 q' q' q' q' q' q' q' q' q' q' q' q' q'  
 Mentoria in die p' n' n' q' q' q' q' q'  
 C'plb' q' q' q' q' q' q' q' q' q' q'  
 q' q' q' q' q' q' q' q' q' q' q' q'  
 Das Holz.

Die Amerikaner geist nicht zu  
 weilen bilden haltend. Je d' d' d' d'  
 zuweilen d' d' d' d' d' d' d' d' d'  
 zuweilen d' d' d' d' d' d' d' d' d'  
 d' d' d' d' d' d' d' d' d' d' d' d'  
 d' d' d' d' d' d' d' d' d' d' d' d'  
 d' d' d' d' d' d' d' d' d' d' d' d'  
 d' d' d' d' d' d' d' d' d' d' d' d'  
 d' d' d' d' d' d' d' d' d' d' d' d'  
 d' d' d' d' d' d' d' d' d' d' d' d'  
 d' d' d' d' d' d' d' d' d' d' d' d'  
 d' d' d' d' d' d' d' d' d' d' d' d'  
 d' d' d' d' d' d' d' d' d' d' d' d'  
 d' d' d' d' d' d' d' d' d' d' d' d'  
 d' d' d' d' d' d' d' d' d' d' d' d'

Litteratur des Neuesten in der  
amphora sine

Das in unum q' n' q' q' q' q' q'  
 q' q' q' q' q' q' q' q' q' q' q' q'  
 q' q' q' q' q' q' q' q' q' q' q' q'  
Gallie in Guetzheim. Recherche sur  
le Systeme des verreaux en general et  
sur celui du verre en particulier  
 Paris . . . 2f . . .

Gall, Anatomie et Physiologie de.

4 Bände. 24 2 abt. fort. 1789. Folio.  
Si sed propter quod in de gustu  
gustum, unguis, et in deo nobis ad  
Solum gustum, sed.

Wentzel. De positioni Structura Cerebri  
humani et Quatorum Tubercula.

Annemari. Quaestio de duabus  
in lobis spinis. 1789. 8vo.

<sup>1789</sup> Meckel. 7. Abhandlung in Academie  
in Berlin von 1789.

Eredeous. De duabus formis  
Waldheim. 1789. 8vo. 1789.

Chicarrugi. Abhandlung über die  
Spin. 1789. 8vo. 1789.

Penel. Traité sur la Merveille  
1789. 8vo. 1789.

Hastam. Observations et  
1789. 8vo. 1789.

Illustrations et. 1789. 8vo.  
1789.

Mezner. Cases of Apoplexie. London 1789.

Marshall. Morbid Anatomy of the Brain. 1789.

Specimens of the Human  
1789.

Wentzel, über die Gienanfay füllwüspen  
 Jürgen Mayer 1810. 4.  
 Ebenen. über die Appenungsteil  
 naruffe des fohlthurbat.  
 Hesel. Disertation. 1814.  
Macchetti, über die scindien fuchthum  
 in holl. der Fuchden in H. Mayland 1814  
 fad x eingunblich 6 münd. ingesich  
 ab: güd zupfingungstoll.  
Perrin in Harley über fuchthum  
 Fuchdenweil - Nümbur 1814  
Weidenbach, De Sale doctali Berlin 1817.  
Löwenhardt, De Mycolothifichronica  
 Berlin 1817. 8.  
Opperd. Disertation de Nihilis Pet  
 rosum organici Berlin 1817. 4.  
 über holl. der Auged.  
Beer, Bibliotheca ophthalmologica  
 Wien 1799.  
Himly & Schmidt, Ophthalmolog.  
 Bibliothek. Jena 1809. fapogut.  
Beer, Kupfer von de Augengst.  
 Wien 1813. 1817. 2. Leiden. 8. 4. illu  
 minirte, Abbildung.  
Carpa, über Augengst.  
Wardrop, Essays on the morbid  
 anatomy etc. Edingburg 1808. 8.  
Brunder, etc. London 1811. 8.  
Ternours, Traité des Maladies des  
 yeux. Paris 1818. 4. 1. Quintan  
 de Brüggen. 3. Brida fuch.









Durch diesen Monat zu sein gedenke  
 26. Dinge soll du dich immer setzen  
 und dich dazu wenden in Gladysen.  
 Diese hat in Coctine gesucht.  
 Zu dem erstlichen ist Arzenei fast  
 ganzlich etc.

Aussermaneriles die Coctine wird  
 f. nigen Menge pfund flug.

Einige solch. Kunst und zeigen  
 die Vauoblenheit die alle Gotschüpfen.

Zu 2. Kunst. Ist die Coctine zu  
 sein, was die Coctine sey. So ist  
 also kein nigen Bagnation der

Zucht sein. Grop ein Mittel ein  
 die Coctine ist. Ist die Coctine in

solch die Coctine zu sein. Ist die  
 so kotus die Coctine ein. Zu

solch solch die Coctine zu sein. Ist die  
 also kein nigen Bagnation der

Zucht sein. Grop ein Mittel ein  
 die Coctine ist. Ist die Coctine in

solch die Coctine zu sein. Ist die  
 so kotus die Coctine ein. Zu

solch solch die Coctine zu sein. Ist die  
 also kein nigen Bagnation der

Zucht sein. Grop ein Mittel ein  
 die Coctine ist. Ist die Coctine in

solch die Coctine zu sein. Ist die  
 so kotus die Coctine ein. Zu

solch solch die Coctine zu sein. Ist die  
 also kein nigen Bagnation der

Zucht sein. Grop ein Mittel ein  
 die Coctine ist. Ist die Coctine in

Wiederholend die Thymus zu zerreiben

Rezept. der Lungen

1. Lungen der Gänse 1 Pfund  
 2. Honig 1 Pfund  
 3. Wein 1 Pfund  
 4. Essig 1 Pfund  
 5. Zucker 1 Pfund  
 6. ...  
 7. ...  
 8. ...  
 9. ...  
 10. ...  
 11. ...  
 12. ...  
 13. ...  
 14. ...  
 15. ...  
 16. ...  
 17. ...  
 18. ...  
 19. ...  
 20. ...  
 21. ...  
 22. ...  
 23. ...  
 24. ...  
 25. ...  
 26. ...  
 27. ...  
 28. ...  
 29. ...  
 30. ...  
 31. ...  
 32. ...  
 33. ...  
 34. ...  
 35. ...  
 36. ...  
 37. ...  
 38. ...  
 39. ...  
 40. ...  
 41. ...  
 42. ...  
 43. ...  
 44. ...  
 45. ...  
 46. ...  
 47. ...  
 48. ...  
 49. ...  
 50. ...

Ich habe die Befehle in V. Proklamation  
 gegeben. Ich bin zu dem Könige selbst  
 gegangen, klärt mich auf, so wird  
 alles richtig. Ich habe mich  
 bemüht, dem Könige zu erklären,  
 was die Sache ist, und er hat mich  
 sehr freundlich aufgenommen, und  
 mich alles in Ordnung gebracht.  
 Ich bin zurück nach Berlin gekommen,

Ich bin zurück nach Berlin gekommen,  
 und habe den Königen berichtet,  
 was alles vorgefallen ist. Sie  
 sind sehr zufrieden mit dem  
 Verlauf der Dinge, und haben  
 mich sehr gelobt. Ich habe  
 auch die Befehle des Königs  
 in Ordnung gebracht, und  
 alles in die besten Hände  
 gegeben. Ich bin sehr glücklich,  
 dass ich die Ehre habe, die  
 Befehle des Königs auszuführen,  
 und das Beste zu tun, was  
 in meiner Macht liegt. Ich  
 werde mich bemühen, die  
 Angelegenheit zu einem  
 glücklichen Ende zu bringen.



bei der Suspension, ist doch die Länge  
zu messen. Ob die Länge der  
Länge der Länge der Länge der Länge  
unverändert sind.

Die Länge der Länge der Länge der Länge  
ist die Länge der Länge der Länge der Länge  
der Länge der Länge der Länge der Länge  
gemeinlich sind.

Die Länge der Länge der Länge der Länge  
ist die Länge der Länge der Länge der Länge  
der Länge der Länge der Länge der Länge  
unverändert sind.

Die Länge der Länge der Länge der Länge  
ist die Länge der Länge der Länge der Länge  
der Länge der Länge der Länge der Länge  
unverändert sind.

Die Länge der Länge der Länge der Länge  
ist die Länge der Länge der Länge der Länge  
der Länge der Länge der Länge der Länge  
unverändert sind.

quellend hat die Waise. Die Frau  
hat die fünfzehn Jahre alt, ist sehr  
unruhig. Günstig finden man  
keine bleiben können, wenn es  
keine Änderung für diese sehr  
hoffentlich diese Krankheit.

Die Krankheit ist die in der  
Wirklichkeit sehr selten, doch  
wird sie häufig beobachtet.  
Die Krankheit ist in der  
Wirklichkeit sehr selten, doch  
wird sie häufig beobachtet.  
Die Krankheit ist in der  
Wirklichkeit sehr selten, doch  
wird sie häufig beobachtet.  
Die Krankheit ist in der  
Wirklichkeit sehr selten, doch  
wird sie häufig beobachtet.

Litteratur.

- Richman John
- Kleinmann Dr., über die Krankheit 1810
- Schiffelst.
- Beaumont Memoire sur le Croup Paris 1878
- Richardson über die Krankheit, Albany 1875

Jansen  
Médecin. De morbis Pulmonum & Pleurisy  
Part. I. Encyclopédie des Sciences Médicales  
2. Lunde. 2. ed.

Hohnbaum Ueber die Lungenentzündung  
Erlangen 1817. 8.

Boenhard. A treatise on the  
History of the Pleura. Ueber die  
Geschichte der Pleura. Ueber die  
Geschichte der Pleura.

Herholdt Ueber die Pleura  
Ueber die Pleura. Ueber die  
Geschichte der Pleura.

Quenbuecher Invention novum ad  
Percussione Thoracis & Wien

Willhelm. Got. Schmidt Pleura & Pleurisy  
2. Geschichte der Pleura & Pleurisy  
Wien 1806. 8.

Andersmann Ueber die Pleura  
Ueber die Pleura. Ueber die  
Geschichte der Pleura.

Gautier. Traité de la Pleurite  
Wien. 1817. 8.

Tandere Traité de la Pleurite & de la  
Pleurite.

Spilowes De Pleuritis. Dresden  
1817. 8. & Leipzig. 1817. 8.  
33. Pleuritis.

Hoffm. Ueber die Pleura & Pleurisy

Die Pleura & Pleurisy  
Ueber die Pleura & Pleurisy







Die Trunculus ist in jellen fällen  
zu finden. In jenen fällen, die wir  
als die Hauptart anführen.

Man bemerkt, daß bei einer Anzahl  
der Trunculus, die wir hier anführen,  
eine gewisse Ähnlichkeit mit den  
Trunculus, die wir hier anführen,  
haben, in so fern sie in jenen fällen  
gefunden werden.

Die Uvula ist ein weiches, zart  
gebautes Organ, das sich in jenen  
Fällen findet, die wir hier anführen.  
Sie ist ein weiches, zart gebautes  
Organ, das sich in jenen Fällen  
findet, die wir hier anführen.  
Sie ist ein weiches, zart gebautes  
Organ, das sich in jenen Fällen  
findet, die wir hier anführen.

Die Tonpilae. Mandula Amygdalae  
mit jenen, die wir hier anführen,  
haben eine gewisse Ähnlichkeit  
mit den, die wir hier anführen.

Die Uvula ist ein weiches, zart  
gebautes Organ, das sich in jenen  
Fällen findet, die wir hier anführen.

Glandulae salivales. Glandulae  
sublinguales. Sie sind in jenen  
Fällen zu finden, die wir hier anführen.  
Sie sind in jenen Fällen zu finden,  
die wir hier anführen.

Die Glandulae salivales sind in jenen  
Fällen zu finden, die wir hier anführen.  
Sie sind in jenen Fällen zu finden,  
die wir hier anführen.

Die Glandulae salivales sind in jenen  
Fällen zu finden, die wir hier anführen.  
Sie sind in jenen Fällen zu finden,  
die wir hier anführen.

Ufflyspasfandent Sallants. Des Paris  
famen in Es Zäper ist of adu Paroiss  
des Zympfllb.

Des Ophragus. Wenn fast ist zu  
auffilden in Es, das faste fells. Des Ophragus  
fells Harnid in Es ist die Caspoe  
gus Edrine Wader bildend, Elanin Ede  
faußfage. Wenn fast Esprucht ist von  
Espru iller Quirin in Minder miffend,  
ist ist misfing Espru ist die fells. Zu  
mispfing misfing Esprucht ist Knod  
in Espru Espruchtung die kuge die  
Caries des Zäper Knod ist misfing Esprucht  
Zu Espruchtung misfing des Caspoe  
ungubafon Esprucht fells. Esprucht  
fells misfing des Ophragus fells Esprucht  
Esprucht ist die faste fells. Paris ist  
Esprucht Misfing ist Esprucht Esprucht  
Esprucht ist Esprucht Paris zu Esprucht.  
Esprucht fells fells ist misfing Esprucht  
des Ophragus misfing Esprucht Esprucht.  
Esprucht fells fells ist misfing Esprucht  
des Caspoe des Esprucht Esprucht Esprucht  
fells fells. Paris fells Paris misfing  
Esprucht de Beau misfing Esprucht ist  
des Ophragus misfing. Paris misfing  
Esprucht misfing Paris. Paris ist Esprucht  
phobic Esprucht ist misfing Esprucht  
des Ophragus ist die Esprucht, ist misfing  
fells ist misfing Esprucht

Des Mayra. Esprucht Esprucht  
des Esprucht Paris misfing in Esprucht Paris  
Esprucht Esprucht misfing Paris

















in der hiesigen Leigen Pflanze. Der  
Schnabel hat sich vergrößert. Ist es nun  
für den Herbst.

Die Milchspeise Vollständiglich  
nach dem alten Baer. Am 15ten in der  
Frühling und im Herbst. Die Milch ist  
ein Experiment. Die Laktation ist  
die Milch. Die Milch ist ein  
gutes Nahrungsmittel. Die Milch ist  
ein gutes Nahrungsmittel. Die Milch ist  
ein gutes Nahrungsmittel.

Die Milchspeise ist ein  
gutes Nahrungsmittel. Die Milch ist  
ein gutes Nahrungsmittel. Die Milch ist  
ein gutes Nahrungsmittel.

Die Pancreas ist ein  
gutes Nahrungsmittel. Die Milch ist  
ein gutes Nahrungsmittel. Die Milch ist  
ein gutes Nahrungsmittel.











Das ist die Ursache, dass sich das Blut nicht  
 richtig bewegt. Die Ursache ist  
 nicht, dass es nicht in seiner  
 richtigen Form verbleibt, sondern  
 in seiner Form nicht mehr alle die  
 Eigenschaften besitzt, die es  
 haben muss. Man hat die Ursache  
 gefunden, dass es in der  
 Bewegung nicht die Eigenschaften  
 besitzt, die es haben muss.  
 Die Ursache ist die, dass es  
 nicht die Eigenschaften besitzt,  
 die es haben muss.

Die Ursache ist die, dass es  
 nicht die Eigenschaften besitzt,  
 die es haben muss. Die Ursache  
 ist die, dass es nicht die  
 Eigenschaften besitzt, die es  
 haben muss. Die Ursache ist  
 die, dass es nicht die  
 Eigenschaften besitzt, die es  
 haben muss. Die Ursache ist  
 die, dass es nicht die  
 Eigenschaften besitzt, die es  
 haben muss.

Monro de passio ne in utero. In  
tabula venteris anatomica Edingb. 1811. P.  
Bleulard de passio ne in utero  
Hofnager Structura.  
de difficili illimitatione  
ad ventriculo in duodeno  
peregrina Leiden 1789. 4













Alles zu Grunde zu gehen, die furchtbarste  
Armonium befrucht.

~~Alles zu Grunde zu gehen, die furchtbarste  
Armonium befrucht.~~

- 2.) A man found Epith. of Epith.
- 3.) In the presence of the above

Die. Ultramarine of Salt, the large  
conspicuous, and the most of the  
the Hypoparadise. Ultramarine  
Hypoparadise also in the presence of  
of the presence of the presence of the  
of the presence of the presence of the  
of the presence of the presence of the  
of the presence of the presence of the

Atresie Imperforata, the presence of  
the presence of the presence of the  
of the presence of the presence of the  
of the presence of the presence of the  
of the presence of the presence of the  
of the presence of the presence of the  
of the presence of the presence of the  
of the presence of the presence of the

Die. Ultramarine and the presence of  
of the presence of the presence of the  
of the presence of the presence of the  
of the presence of the presence of the



...oft gesehlich solys d'neigendes  
Mafford l'nd' d'neigendes. Z'neig  
... d'neigendes d'neigendes d'neigendes  
d'neigendes d'neigendes d'neigendes  
d'neigendes d'neigendes d'neigendes

Quell. der Gusskaffelstühle.

Wollt man sich Hermaphroditismus  
... d'neigendes d'neigendes d'neigendes  
d'neigendes d'neigendes d'neigendes  
d'neigendes d'neigendes d'neigendes  
d'neigendes d'neigendes d'neigendes

Harold zu Marburg. ... d'neigendes  
d'neigendes d'neigendes d'neigendes  
d'neigendes d'neigendes d'neigendes  
d'neigendes d'neigendes d'neigendes  
d'neigendes d'neigendes d'neigendes

... d'neigendes d'neigendes d'neigendes  
d'neigendes d'neigendes d'neigendes  
d'neigendes d'neigendes d'neigendes  
d'neigendes d'neigendes d'neigendes

Die unvollständige Gusskaffelstühle

Der Festikel. ... d'neigendes  
d'neigendes d'neigendes d'neigendes  
d'neigendes d'neigendes d'neigendes  
d'neigendes d'neigendes d'neigendes

Ziemlich gesunde Beschaffenheit. Bestenfalls  
ist es zu vermeiden.

Wird sich in ziemlicher Anzahl  
stellen wenn man gewisse Sachen  
Larven in großer Fülle in diesen  
Tage offenfliegen lassen.

Wird sich die in der Regel  
behalten in der Folge.

Larven sind ebenfalls in großer Anzahl  
die jedoch in der Regel  
Parasiten. Aber die erwachsenen  
von Havana haben man soll  
ab was die Gefahr ist bei den  
Fungus.

Die Epidemie spricht sich  
sich an in die Augen  
mündend.

Die *Tunica vaginalis propria*  
festes Membranen  
gibt in bildet man  
in der Folge. In der  
Krankheit v. d. H. v. d. H.

Der *Canalis vaginalis* fest  
von der Hülle, die  
als Hydatiden.

Ob Struktur von  
manchmal leicht  
in dem  
die  
sind  
man

De Vitis deferens partem unguem  
 unde ... gressu ...  
 ...

De Gallis partem unguem ...  
 vesicularibus. Item sunt ...  
 ...

De Prostata est sicut ...  
 longius ...  
 ...

De Prostata sicut ...  
 ...  
 ...

De Scrotum ...  
 ...  
 ...

De ...

Magensungsveränderung. Die fette  
Droche ist oft durch eine Hydatide be-  
griffen.

Der Penis. Der Hirsul ist zu  
milde gegolten. Gewaltsam die Lad-  
stapel lassen dem ist der Penis  
ist. Die praecursum penis ungut  
die Linderstoffe durch die oft eine  
Hirnschwellung verursacht. Infolgedessen, durch  
die Luftschwellung. Aus demselben ist  
die Luft nicht das Charakter. Ist die  
die Hirsul ist die Ursache der Luftschwellung  
wird.

Brucelische Geschwulst.

Die Brucelische Geschwulst ist eine  
die Luftschwellung. In Africa ist  
die Luftschwellung durch die Luftschwellung.  
Die Luftschwellung ist durch die Luftschwellung.  
Die Luftschwellung ist durch die Luftschwellung.  
Die Luftschwellung ist durch die Luftschwellung.  
Die Luftschwellung ist durch die Luftschwellung.  
Die Luftschwellung ist durch die Luftschwellung.  
Die Luftschwellung ist durch die Luftschwellung.

Die große Luftschwellung wird  
die Luftschwellung durch die Luftschwellung.











Quam Facies abdominalis ipsa  
inflatur cumque Vi et ipsa  
sunt illa et ipsa glomerata sunt  
Involucris quibusdam, ab ipso  
et non fluitant hinc et hinc  
est liquor albumus. Quae sunt  
quibusdam et ipsa. In  
et hinc, ut possunt, quibusdam  
in albumis.

Die Placenta. q. b. Involucris  
quibusdam quibusdam. In  
tunc hinc, ipso et hinc, in  
Palla, quibusdam, in  
involucris ipso, in  
sed et ipsa, in  
so ipsa, quibusdam, in  
so ipsa, in. In  
Involucris quibusdam. In  
Involucris, in  
Involucris, in

Das Suniculus umbilicalis in  
sunt ab. In  
f. Osander soll n. ipso  
dos et n. in  
et in  
nondum, ab. In  
intra Extracavitatem et ipsa



Eine halbe jährige Kopfweh. Klänge  
 von der Blöße & der geglätteten  
 Laub. Eine große Menge Kinder  
 sterben auch in einem Jahr von der  
 Krankheit von Hydrocephalus. Die  
 Ursache fällt von Hemicephalus, sowie  
 auch von Hydrocephalus. Ganzlich  
 sich nicht & den Umständen und Stufen.  
 Man hat von der Ursache von Kopfweh  
 & Kopfweh, Hydr. pericranii et  
 & nicht sehr abgetrennt. Aduratiaca  
 hat eine Unfähigkeit, die Ursache von Kopfweh  
 Racogel & d. Menge Kinder  
 haben, & die sehr abgenommen ist,  
 zugeht zum Wohl. Zuerst mit dem  
 & alle die in dem Kindheit. Kinder  
 Laub, & die Kinder zum Wohl.  
 Man hat auch die Kinder kommen  
 & die zum Wohl, die ab den  
 vom Tempel zum Nutzen.

Witzgallenthan

Eine Witzgallenthan hat eine unregelmäßige  
 gestalt sein, sowie eine unregelmäßige.  
 Diese Krankheit ist eine unregelmäßige  
 in Witzgallenthan, & die in  
 dem Kopfweh zum Nutzen ist, & die

Alle 4 Acker Länd, gesamt, 1000  
 Länd, Meckelburg in Hlay B  
 von Gammigbildung, und die  
 zu großer Energie auf 2 Duple  
 cirtaten, sind fast als fast in  
 wasser das mit glückes das die alle  
 einen fischen nachfol. Die fische  
 sind wasser 1000 L. das 2 fische  
 zu 1000 wasser, die sind nicht  
 kann sein, das in fischen wasser

1000 Länd, die fische, die sind  
 fische, die fische, die sind  
 die fische, die fische, die sind  
 die fische, die fische, die sind  
 die fische, die fische, die sind  
 die fische, die fische, die sind

fische, die fische, die sind  
 die fische, die fische, die sind  
 die fische, die fische, die sind  
 die fische, die fische, die sind  
 die fische, die fische, die sind  
 die fische, die fische, die sind





Vesicae etu Götting. 1793. 4.  
 Hendes Dietert De nativo pro-  
 lapso Vesicae menarum et  
 Inflammi Insuper. Indistincte.  
 et in Long. Hoffmanni et.

Charl Bell Hist. J. Uteri.

Everhard Home Off. Gynobuthe.  
 etu Hist. des Prostatu London 1811. 8.  
 Walter Indistincte etu in Gynobuthe.  
 etu in Indistincte Gynobuthe

Tarum  
 Schwarz De Uteri Degeneratione.  
 Eifmann Tabulae uteri duplicis  
 Boetner. Caestriai De Utero  
 duplici.

Fragebriai De Hydrope Uteri  
 Wandzil Hist. J. Uteri. Frankfurt  
 in Magn. 1800. Folio  
 Josephi. Uteru Duplicatione  
 in Hist. des Gynobuthe. Postad. 1808. 8

Heinr. Traubentuch, et Berlin 1811. 8.

Droste  
 Mesingbuth  
 Incester De Monstros. En Ed.  
 Gion. Paris 1626. 21

Regnani De Egande de la Naz  
Lure

Comering Abbild der Luft von  
einiger Muskel in der May 1791 Fol.

Winkel der Muskel in der Luft  
von einiger Muskel in der May 1805  
Auserman Gena 1805

Malacarne de motu et humili  
in 9 et 10 et 11 et 12 et 13 et 14  
italiana

Thiedemann Anatomie der Luft  
von einiger Muskel in der Luft


Muekel de Duplicitate musculi  
Halle 1815 Fol.


Fattori de Uter Factu in Factu  
Pavia 1815 Folio


Prochaska Uter in Factu  
in J. Windig Prof in Factu etc.


Lager Uter in Factu  
Quar in Factu

















THE GREAT IMPERIAL

















Rebound in full cloth with  
new end paper signatures &  
unbleached linen hinges.

Sky Meadow Bindery  
April 1986

