

Recueil De Recettes en
Septuag.
Le Sieur Gay-

Mesal 173




RECUEIL

de plusieurs Remèdes
 Familiers pour soulager
 Les pauvres: Distribués
 par ordre alphabétique
 Et presque tous Eprouvés...
 Altissimus creavit de Terra
 medicamenta, et vir prudens
 non abhorrebit illa. eccles. c. 38.

F. Gay  Gay

RECUEIL

Le medecin Tantpis alla voir un malade,
 qui visitoit aussi son confrere Tant mieux
 ce dernier esperoit, quoique son camarade,
 soutint que le gisant iroit voir ses yeux:
 Tous deux setant trouvez differans pour la cure,
 Leur malade payat tribut à la nature.
 Apres qu'en ses conseils, Tantpis eut esté cru,
 ils triomphoient encoir sur cette maladie.
 L'un disoit, il est mort, je L'avois bien prévu;
 Sil m'eust eû disoit l'autre, il seroit plein de vie.



heureux qui par sa prudence
 au present se peut tenir
 Et Laisse à la providence
 tout le soin de L'avenir.

 fuyez un ennemi qui blesse par la vie
 Et dont le coup mortel, vous plait quand il vous tue.

 Unde Superbit cuius, conceptio culpa.
 nasci poena, Labor vite, necesse mori.

Pour une chute d'Apoplexie.

Il faut prendre la grosseur d'une noisette de bonne Theriaque, la dilayer dans du suc d'oignon blanc et le faire avaler au malade. Autrement, vous lui remplirez la bouche d'une poignée de gros sel, et lui ferez ouvrir la veine au plutôt.

Pour Guérir, les Astmatiques

Ils prendront soir et matin, jusqu'à entière guérison, deux plains cuillers de bouche d'eau distillée de genièvre, et macheront souvent de la graine la plus noire. Autrement, ils mangeront de la racine de Scorconnaire Sauvage, vulgairement appelée barbabouze que l'on fera bouillir dans leau, et que l'on mêlera avec du sirop violat. L'oignon cuit à la braise mangé en Salade avec du sucre par dessus soulage beaucoup.

Autre Remède pour L'asthme

Prenez la pâte d'un pain d'environ une livre, que vous pétrirez bien avec de l'anis vert pulvérisé à deux sols. faites cuire et recevoir au four cette pâte que vous réduirez en poudre. le malade en boira dans un peu de vin la valeur d'un plain cuiller de bouche après tous ses repas. et il ne boira que deux heures après. Autrement la racine de tussilage, ou d'agnimoine mise en poudre, et prise la valeur de deux dragmes à jeun dans du vin, produit un bon effet. il faut s'abstenir de tout Sale, ragouts, epicurie jusqu'à entière guérison.

89-17487

Pour une alienation d'esprit accidentelle
 Il faut avoir deux poignées de farine pur froment. deux
 blancs d'œufs frais. demi livre eau de vie raffinée. vingt
 clous de girofle. deux noix muscades. La pesanteur de deux
 poiz chiches d'or fin en feuille. a un sol de Safran. Le-
 tout qui doit se piler, réduit en poudre fine, vous ferez une
 pâte avec la farine, les blancs d'œufs, et partie suffisante de
 la dite eau de vie, vous La Soudrez d'une portion des
 drogues jusqu'à ce qu'elle soit ferme, de telle sorte, que vous la
 puissiez étendre sur des étoupes. vous y reprendrez un peu de la
 poudre des dudit drogues, et l'appliquerez sur le cerveau
 du malade après l'avoir fait raser. Il faut réserver le
 surplus des drogues, et de l'eau de vie pour s'en servir
 tous les matins, a en semer sur la pâte, et a réunir les fentes
 en l'humectant de la dite eau de vie: Ce que vous ferez pendant
 neuf jours: ensuite vous leverez l'emplâtre, et vous appliquerez
 aussitôt un gros jeune pigeon fendu en vie sur le Cerveau du
 malade jusqu'à ce qu'il ait perdu sa chaleur. Si le remède
 n'opere pas à la première application, il faut le reiterer
 comme dessus: Nota qu'il n'est bon qu'aux folies accidentelles.
 Il est a propos d'avoir disposé une calotte de drap qui lie
 et assure bien l'emplâtre sur la tête du malade. Si l'on
 apperoit dans l'intervalle des neuf jours qu'il ait les
 yeux humides, c'est un signe que le remède agit, et qu'il
 y a bonne augure de Guérison: il ne faut rien lui donner
 qui puisse lui causer des vapeurs ou chauffer le sang.

Aloyau aux godar

Prenez de la première pièce piquée de gros lard et cuite à moitié à la broche. mis dans une marmite avec un bon assaisonnement de truffes noires, morilles, champignons, et le laisser bien cuire, ajoutez y un peu de vin blanc et du bouillon. étant bien cuit vous le servirez tout sec, ou, si vous voulez, vous aurez un ragout composé de truffes, de ris de veau, morilles, anchovis, capres, jaffé au roux, morille, avec le bouillon ou aura cuit l'aloysau, prendrez garde qu'il ne soit pas trop salé, ni gras, un jus de citron par dessus. Le raba soit fait avec farine pour lier. On peut y mettre un ragout de concombre dessus si l'on ne veut pas faire l'autre.

Aloyau à l'Angloise

Prenez de la première pièce. Exposez la pendant 2 jours au soleil, après faites le rotir, étant bien cuit, et semé de mies de pain vous y faites une sauffe avec cyboulles achées, capres, anchovis, persil, truffes, morilles, le tout bien aché, vous passerez le tout à la casserole avec lard et farine forte, ajoutez y du bouillon. La sauffe bien liée, vous en mettez dessus et dessous l'aloysau avec un filet de vinaigre en le servant, vous pouvez encore le marquer avec un ragout de concombre comme dessus.

Aloyau à la braise.

Le piquer de gros lard, le rôtir avec des branches de bœuf bien battues, des bardes de lard au fond de la marmite, le bien assaisonné, avec du thym, laurier, basilic, écorces d'orange, poivre, persil, clous, Muscade, Sel, et humectez avec du vin blanc, et le faire cuire à petit feu, vous pouvez le marquer comme cy dessus, on l'appelle aloyau en ragout. nota qu'il doit être de la première pièce, et bien assaisonné avant que de le mettre dans la marmite.

appas pour les oiseaux

R. Noix vomique en poudre dans un petit pot de terre avec graisse de porc ou de beuf, faites bouillir et cuire de tout modérément, et le laissez refroidir. Vous semerez la dite composition dans les endroits ou se trouvent les gros oiseaux par intervalle sur quelque ecorce d'arbre ou bois ou pots cassés, ils en mangent et s'enyvrent et restent là.

Pour les petits oiseaux, Il faut faire bouillir du froment dans un pot de terre avec de la bonne eau de vie qui le couvre jusqu'à ce que le grain soit toute imbibé, vous y ajouterez une pincée de noix vomique bien pulvérisée et vous semerez le dit grain sur une place nette ou fréquentent les petits oiseaux. Vous aurez le plaisir de les prendre à la main ils en mangent.

Pour faire bon vinaigre

R. un oignon d'Esquille et le suspendez dans votre tonneau en sorte qu'il ne touche pas le vin, laissez le ainsi pendant 8 jours, ensuite vous pouvez le jeter dans le tonneau et dans peu vous aurez bon vinaigre.

Pour vinaigre en poudre

R. Cornailles vertes de vignes, Melles rouges. verjus, en tirer le suc; glands sauvages, fort vinaigre: Le tout bien pilé, et pétri comme la pâte, vous en ferez des petits pains que vous laisserez sécher au soleil, et quand vous voudrez faire du vinaigre vous detrempez cette pâte avec du vin; vous la laisserez poser au fond et vous tirerez le vin au clair dans une bouteille.

Beaume du cominendeur de Perres

℞. Encens male - - - - - demi once
 Beaume dur dit encogue, - - - - - une once
 Storax calamite - - - - - deux onces
 Benjoin - - - - - - - - - trois onces
 Mirrhe - - - - - - - - - demi once
 Aloës cicotrin - - - - - - - - - demi once
 Ambre gris - - - - - - - - - six grains
 angelique d'odeur - - - - - - - - - demi once

Composition

℞. On fera infuser une once d'hypericon dans 36. onces
 d'esprit de vin pendant 24 heures, et le vuider ensuite dans
 un matras par inclination, ou l'on mettra les dites drogues,
 apres l'avoir bien bouché, on l'expose au soleil pendant
 24 jours, ou si l'on veut, on en fera l'infusion dans
 un lieu qui soit modérement chaud. Ses propriétés.
 Il guérit les coups de fer et de feu sans se servir d'autre
 appareil que du dit beaume. Il est excellent pour les
 coliques en mettant 4 ou 5 gouttes de ce beaume dans un
 petit demi verre de vin clair et de le boire apres l'avoir bien
 remué. Il appaise les douleurs de la Goutte en s'en frottant
 Il est bon aux maux de dents en l'appliquant avec un peu
 de coton sur la dent. Il guérit les yeux vlcérés, chancres -
 cancers, morsures de chiens enragés, et d'autres bêtes venimeuses.
 il empêche qu'on ne soit marqué de la petite verole si l'on
 s'en frotte avant qu'elle soit sur. Il est bon aussi aux
 hemorroïdes internes, et externes en s'en oignant avec un plumet.
 Il guérit de la fièvre, du pourpre, et des maux de thymus.

Si lon en prend 10 à 12 gouttes dans un quart de boisson ordinaire consistant en 5 ou 6 pleins cuilliers de bouche; Nota qu'il ne faut jamais faire chauffer le dit baume, et que la bouteille soit bien bouchée afin qu'il ne se vente point.

Pour Les brulures.

Faites frive des marons de mulet avec de la graisse de porc, et les exprimer, de ce suc vous en oindrez le mal. Autrement, meléz deau de Chaux avec la meme quantité de vin ou vous aurez fait eteindre une pierre de Chaux, et passer le tout à travers un linge, vous y mettréz d'huile de noix ou d'olive que vous battrez bien jusqu'à ce qu'il se reduise en consistance d'onguent que vous appliquerez sur la brulure. Autrement, piquez un morceau de lard de grains d'avoine autant qu'il se pourra faites le flamber et distiler dans une ceuelle ou il y aura d'huile d'olive, après vous le battrez et en feréz l'application reduit en onguent. Autrement, oignons de Lis cuit sous la cendre pilez avec d'huile d'olives, bon à toute brulure. Autrement, La feuille de plantin pilee et avec le blanc d'oeuf. Ou bien le jus d'oignon applique, ou, feuilles de blettes cuites sous la cendre, en meler le suc avec d'huile d'olive, ou enfin fiente de poule dilayée avec l'huile Rosat, et appliquez

Pour les descentes de Boyaux

Faites infuser des noix de cypris pilees dans du bon vin, et en ouvez trois onces tous les matins. Autrement manger en salade l'herbe appellee sigillum salomonis, ou la prendre en infusion ou au potage. Autrement, faites un emplatre avec des bayes de Laurier du Soufre, du rigo cum mercurio autant d'un que d'autre, le bien piler et l'appliquer sur la rupture. Il ne faut gras -

attendre que les boyaux soient descendus pour faire les
 Suddits remedes. Autrement. prenez Sel armoniac de
 la poix resine de chaun deux onces, les faites tremper
 dans du fort vinaigre pendant 24 heures. ensuite vous les
 ferez dissoudre sur la cendre chaude, apres quoi vous y
 jetterez demi once noir de cypres, et autant noir de gales
 en poudre. vous appliquerez ladite composition sur le mal
 et changerez d'emplatre de 4 en quatre jours.

Autrement. prenez la racine de Consolida major que
 vous ferez secher a l'ombre, et mettez en poudre. vous la
 melerez avec la pate a faire le pain que vous ferez cuire
 au four, duquel pain verra le malade jusqua guerison,
 on pourra lui en donner en salade cuite ou crüe apres
 l'avoir racle de son corce noire. observez que le malade
 ne doit point faire deffort, et garder toujours un suspensoir.

Pour La Brulure

Il faut sur le Champ appliquer sur le mal des compresse
 trempees dans la bonne eau de vie, ou dans de l'eau de savon,
 ou y mettre de la bonne encre dessus. Le beurre frais avec
 le blanc d'œuf mis en onguent est bon. Leau on aura fusie une
 pierre de chaux tirée au clair et melée avec autant d'huile d'olive
 empesche les cicatries. Leau Seale appliqué avec un linge double
 a bien imbibé. Dans la meme eau s'oulge sur le champ. ou un
 oignon de Lis blanc cuit dans la vraie boye avec d'huile d'olive.
 et appliqué sur la brulure. Autrement ayez de leau de Chaux
 et autant de vin ou vous etindrez une pierre de Chaux vive en y
 ajoutant de l'huile de noix, vous le battez en consistance d'onguent
 et l'appliquerez sur la brulure. cet onguent guerit de la gale et
 les brulures infectées. Autrement faites cuire l'oignon de
 Lis blanc a la braise, et le piles avec d'huile d'olive, et
 vous l'appliquerez sur la brulure quelle quelle soit.
 Autrement fuy cassé de la fiente de cheval avec du vin ou d'ing
 et en tiré le suc dont vous vindrez la brulure avec une plume.

mordant a bronzer

Re 8 onces huile de lin. 2 onces esprit de vin, 2 onces
 ceruse. 2 onces litarge d'or. 6 onces spatton d'egypte.
 8 onces esprit de theribentine: 1. liv. canabre; le tout bien
 pulverise ^{separement} et fondu ensemble excepte le cinabre -
 que lon y met quand le reste est fondu, il faut bien le remuer
 avec une spatule, pour donner couleur au mordant on y ajoute
 un peu de vermillon. *Autrement*

Re 2 onces et demi litarge d'or finement pulverisee. 2 onces
 spatton d'egypte en poudre, 4 onces huile de lin grosse. faites
 bouillir le tout dans un petit pot neuf jusqu'à ce qu'il surmonte
 sans verser, et il sera cuit, vous en meloiez un peu avec du
 vermillon et huile de Theribentine pour vous en servir. quand
 le mordant sera un peu sec vous y appliquiez votre bronze
 avec du coton il nen retiendra que ce qu'il faut.

Re Baume pour la hente sans rien prendre
 de alois 1 liv. mishe 4 onces. Storax 2 onces. Le
 tout mis en poudre et melé avec une chopine eau rose et
 autant eau de vie, le tout distille peu a peu pendant 24 h.
 et à la fin lui donner un grand feu sous l'alambic; vous
 aurez un baume qui purge tous les flegmes de l'estomac.
 bon aux vers, mal caduc, cataves, aux corruptions et
 indigestions en l'appliquant sur l'estomac et le froter
 de la dite composition. Elle donne bon appetit. Le marc
 qui reste au fond de la cornue soulage les gouteux en
 l'appliquant bien chaud sur la douleur et detrempe avec
 autant d'eau de vie, Il faut ly laisser long tems.
 + Voyez à la fin la maniere d'user de l'herbe dite
 berula ou beste et ses proprietes page 69.
 Voyez Baume rouge et ses proprietes. page 72.

Pour La Colique

Prenez Le poids d'un ceud'or de la poudre d'une vieille pipe bien grasse et fumée de tabac dans du vin, bouillon ou autre véhicule; ce remède opere dans la difficulté des accouchemens. Autrement prenez la premiere ecorce d'une orange pelée bien subtilement la pesanteur d'une once avec autant de clous de Gerofle, le tout bouilli dans un bon verre de vin jusqu'à la diminution de la 3^e partie et le faire boire au malade; autrement lui donner 7 ou 8 gouttes d'esprit de sel dans un petit verre d'eau de vie. Nota, que si l'on est sujet à ce mal, il faut porter sur soi un petit morceau du nombril d'un petit enfant qui vient de naître, ce qui est bon à toute sorte de coliques.

Pour faire L'huile et L'esprit de Chaux.

Il faut pulveriser deux livres de Chaux vive, la meler avec une livre de savon coupé en tranches dans un pot de terre, y jeter demi mesure esprit de vin non distillé, laisser le tout infuser pendant 7 ou 8 heures; ensuite distiller le sur un feu de sable doucement, vous y trouverez L'huile et L'esprit de la chaux; prenez ensuite 2 liv. de chaux vive en poudre fine, Melés y votre huile et esprit de chaux, agitez bien le tout ensemble et distillez le comme dessus lentement sur un feu de sable, et réitérez trois fois votre distillation, cette huile et cet esprit sont merveilleux pour les gouttes, sciaticques froides, pour fortifier les nerfs, pour abatre les douleurs, et inflammations, pour guerir les vieux ulcères.

Cimens de toute sorte

Le ciment froid se compose en plusieurs manieres.

R 5. livres de tuiles bien cuites, autant de caillou de riviere, 1. livre poix resine, autant de pailletes de fer. Demi liv. bol, 4 onces cire neuve, le tout finement pulverisé et petri avec huile de noir ou vous aurez fondu la cire, jusqu'à ce que tout soit bien

incorpore, et mis en pate dure. ensuite vous acheverez de le
paitrir avec autant de graisse de mouton que de beuf pendant une
heure; vous en ferez des rouleaux pour les employer plus aitement.

Autre Ciment froid
℞ Cailloux de riviere 10 livres. Bol 13 liv. Carreaux
40 liv. Chaux 20 liv. pailletes de fer 2 liv. Resine
1. liv. Theribentine 1. liv. Cire neuve 1 liv. Suif et huile
de noir cequil en faut pour mettre le tout en pate apres avoir
pulverise et tamise finement cequi convient pour les employer.

Autre Ciment froid pour Les bastins.
℞ Bol 6 liv. Li targe 2 liv. Limaille de fer 3 liv.
Chaux vive 1. liv. Suif demi liv. Huile de noir cequil
en faut pour paitrir, on peut y ajouter un quarteron de verre
pile, et les employer comme dessus.

Autre Ciment froid pour les tuyaux
℞ Cailloux de riviere 1. liv. Bol 10. liv. Carreaux
4 liv. Chaux vive 20 liv. pailles de fer 2 liv. Resine
1. liv. Theribentine 1. liv. Verre 1. liv. Le tout mis -
en poudre subtile, vous en ferez une pate avec une livre
Suif, et d'huile de noir cequil en faut, vt supra.

Ciments Chauds
℞ Soufre, cire neuve, poix resine de chaun un quarteron.
une livre limaille de fer tamisee, demi liv. carreaux pilez.
un quarteron cailloux pile et tamise. faites bouillir le tout
dans un pot de fer. Si le ciment seche trop, vous y ajouterez
du soufre et de la poix resine. Si est trop liquide, vous y
mettrez de la limaille et du carreau a proportion autant.
Nota que le dit ciment doit être employe chaud, et que tout
cequ'on voudra cimenter le fera aussi, et le bien univ avec un
fer fait expres, on peut adapter une piece de carreau ou de

brigue au trou des regards des fontaines et le cimentes. cela vaut mieux que le bois et dure plus long tems.

autre Ciment-Chaud

R Cailloux de riviere, carreaux, verre, Limaille, Bol
une livre de chacun, le tout pulverisé et tamisé. poia resine
5 liv. que vous ferez fondre et y jetterez demi liv. huile de noix,
un quarteron suif, ensuite, vous y melerez toutes vos poudres
que vous laisserez un peu cuire, et vous en servirez tout chaud
avec ce que vous voulez cimentes.

autre Ciment-Chaud

R 20 liv. poia resine, 20 liv. carreaux, 6 liv. cailloux.
4 onces cire neuve. 1 liv. pailles de fer, le tout subtilement
pile et tamise, faites cuire le tout dans un pot de fer et le
remuez toujours avec une spatule de bois, jusqu'à ce que vous
sentiés les poudres au fond du pot, et l'employez comme dessus.

autre ciment-Chaud pour pierres

R 5 liv. poia resine. 5 liv. carreaux, 1 liv. cailloux,
ou pierre vive, 8 onces cire neuve, faites cuire le tout mis
en poudre fine dans un pot jusqu'à ce qu'il ne petille plus. après
vous y jetterez 2 onces mastix, et le laisserez cuire les yeux d'un
mi lever. et l'employez tout chaud de meme que ce que cimenterez.

autre ciment-chaud pour pierres.

R Sandrac 2 onces. autant mastic, autant huile d'aspic.
autant eau de vie. verre 6 onces, autant carreaux; Cire
et resine 7 onces, Il faut faire fondre les liquides ensemble
et sur la fin y jeter les poudres que vous avez fait infuser
dans l'huile et eau de vie pendant deux jours, c'est à dire
le sandrac et le mastic, et l'employez cōmme dessus.

autre Ciment-Chaud particulier
avec lequel on travaille en broderie artificielle sur le
bois, la toile et sur le carton et que l'on dore. ▽

Manière de faire Le ciment et le mordant.
 Le Ciment se compose avec du carreau bien cuit, et pulvérisé
 subtilement, on le passe dans un tamis des plus fins. Ensuite
 vous prendrez un pot neuf dans lequel vous mettez d'huile de noix
 avec la li targe dor que vous ferez bien bouillir. Il faut un pot
 d'huile, et deux onces li targe, et qu'il soit bien cuit mais bien
 veiller qu'il ne surmonte et qu'il ne repende au feu en bouillant.
 Vous connoîtrez qu'il sera assez cuit quand il aura pris une
 consistance semblable à de la poix fondue. Alors vous en ferez
 une pâte avec la poussière de carreaux un peu dure. vous la
 tiendrez dans un lieu frais, et n'en prendrez que ce que vous voudrez
 employer. Si vous la gardez long tems, ne vous en ferez qu'à peine
 avoir oté une petite pellicule qui se trouve sur la superficie.
 Si vous voulez travailler sur la toile, vous l'imprimerez avec
 pour un tableau; etant sèche, vous la destinerez correctement,
 et sur tous les traits du crayon vous y appliquerez vos filets
 de pâte après les avoir suivis avec l'huile grasse un peu épais,
 vous rouleriez ces filets de la grosseur qui convient entre deux
 ails de noyau propres, vous les façonneriez en cordon ou autrement
 avec une lame de canif, de même que les autres ornemens, fleurs
 ou boutons que vous aurez destinés.

Le mordant à dorer l'ouvrage se fait avec un peu d'ocre
 de la ceruse et fort peu de minion, il faut les broyer séparément
 sur un marbre avec d'huile de noix. Vous mettez ces couleurs
 dans un petit pot de terre vermeille, avec d'huile grasse pour les
 rendre liquides, faites les bouillir quelque tems, et quand vous
 voudrez dorer votre ouvrage ou l'argent, vous prendrez garde
 qu'il soit sec. vous passerez dessus le mordant avec un pinceau
 et quand il sera sec en telle façon qu'il s'attache un peu aux doigts
 sans être mouillé, vous y appliquerez l'or ou l'argent en feuille
 que vous couperiez sur la cussine à la mesure de l'ouvrage.

On peint le fond de la couleur qui imite le plus les croques de soye; l'essentiel est de bien faire cuire l'huile pour la pâte.

Pour faire la Cire d'Espagne

La Gomme Laque demi liv. Theriebentine 2 onces. -
Cinabre bien broyé 2 onces. vous fondrez la dite gomme en poudre dans un plat de ferre neuf avec la Theriebentine sur un feu de charbon modéré, remuant souvent avec deux baguettes les dites drogues pour les bien incorporer. quand elles seront fondues en consistance de miel, vous y mettrés peu à peu votre cinabre en remuant toujours, quand tout sera bien mêlé - vous sortirez votre plat du feu, et prendrez votre composition sur une table nette pour en former des batons en les coupans par listes et les roulant sous une aise polie avec de l'eau. Si vous la voulez noire, au lieu de cinabre mêlé y en peu de noir de fumée. *Ciment froid*

La Tuilles, escailloux de viviere bien pilez et tamiséz autant d'un que d'autre, L'escaille de fer et du bol à proportion; de la Chaux vive tamiséz autant que de tous le reste, pétrissez le tout avec la crosse d'huile de noix, et le laissez en masse bien couverte pendant 24 ou 3 heures. Ensuite prenez graisse de mouton et de beuf avec un quarteron cire neuve, vous pétrirez le tout jusqu'à ce que la pâte soit ferme et sans refroidir, vous l'implorerez.

Ciment froid pour les bassins

La limaille de fer bien tamiséz une fois autant que de verre pile en poudre fine, le tout infusé dans du fort vinaigre pendant deux fois 24 heures, ensuite le remuerez avec une spatule de fer jusqu'à ce qu'il se reduise en boue, vous en garnirez les jointures du bassin après les avoir lavés avec un linge imbibé de vinaigre, et le laisserez bien sécher avant que d'y mettre l'eau.

Pour faire un crayon de destein
 R. plomb de mer en poudre 3 onces. Poix noire, poix
 resine, mastic en larme de chacun 1 once. faites fondre
 les poix dans un pot vernissé, ajoutez y le mastic, et quand
 il sera fondu vous y ajouterez le plomb de mer, et toujours
 le remuerez, ensuite quand il sera un peu refroidi, vous
 l'étendrez sur une table comme une pâte, le couperez en listes
 et en formerez vos crayons que vous appointerez au feu ou
 à la chandelle comme Cire d'Espagne.

Pour composer le sirop de Calabre
 Il est appelé de langue vie, étant merveilleux pour toutes
 maladies internes, de foye, de chaleur d'entrailles, maux d'estomac
 et de poulmon, suatiques, vertiges, migraines &c.
 R. 8 onces suc mercuriale, 2 liv. jus de buglose. 2 liv.
 jus de bourache. faites bouillir le tout et écumer si bien qu'il
 n'y ait que le clair. vous le passerez dans un linge, et vous redresserez
 deux livres de ce jus clarifié. Il faut avoir mis infuser 4 onces
 racines gentiane, et demi livre racines gleyule à fleurs bleues.
 il faut couper toutes les racines, et les infuser avec trois chopines de
 bon vin blanc sur la cendre chaude et les remuer souvent pendant
 l'infusion qui doit durer 24 heures. Il les faut ensuite presser
 et les mêler avec les suc. vous y ajouterez 12 liv. miel blanc,
 de narbonne clarifié, et donnerez la suite en consistance de
 sirop observant de le bien écumer. Vous le mettez en suite
 dans des bouteilles, et en prendrez tous les matins un plain cuiller.

Pour purger le cerveau
 R. de Leau distillé de melise par le né, ou en boire
 dans un verre de liqueur. ou vous userez de poudre de
 betoine en guise de tabac. L'huile rosat-mis dans
 l'oreille appaise les douleurs de tête et migraines.

Pour faire Couleur verte

Il faut avoir des fleurs bleues de Glaieul à proportion du papier que vous voudrez peindre, les piler et en tirer le suc que vous passerez à travers un linge en l'exprimant, vous y mettrez fort peu de Chaux vive, un peu d'alun et de gomme arabique en poudre: vous aurez un beau verd.

Pour faire Couleur bleue

À fleurs de tourne sol, que vous ferez tremper une nuit dans de l'urine, vous la pileriez ensuite avec un peu de Chaux vive, vous l'exprimeriez bien et meleriez dans le suc un peu d'alun et de gomme arabique en poudre.

Bonne Cole

De la Chaux vive detrempee avec l'huile de lin: ou jus d'ail.

Pour les corps des pieds

Il faut les decouvrir avec la pointe du rasoir, et y mettre dessus la crasse qui se trouve au fond de votre pot de chambre. Autrement vous y appliquerez une tranche de lard, ou de la fiante d'oye fraiche, ou du sempervivum pilé et le changer souvent.

Pour Coler le verre

À autant de cire neuve que de poix resinée bien pilés ensemble, et misés en batons, faites chauffer les fragmens de verre ou cristal bien chaudement, et vous passerez votre baton sur ce qui doit se Coler et l'appliquerez proprement, et le laissez refroidir. - il ne faut se servir de ces verres que pour des liqueurs froides, il seroit à craindre que la chaleur ne le decolas.

Pour guerir les Dantes vives
 ℞ huile de noix 4 onces. Gomme de Centrie en poudre
 2 onces. Sel armoniac 1. once. Savon de genes rapé 2 onces
 faites premièrrement chauffer l'huile dans une terrine plombée,
 et lorsqu'elle bouillonne, mettez peu a peu des drogues susdites
 et remuez toujours avec une spatule de bois, laissez bouillir le
 tout environ demi heure, et quand il sera cuit, remuez le hors
 du feu jusqu'à ce qu'il soit froid pour en faire des batons, vous
 en étendez sur de la peau blanche de la grandeur de la dante, -
 vous chaufferez l'emplâtre, avant qu'ed'appliquer, vous le laisserez
 dessus 12 heures, après quoi vous l'arracherez brusquement
 pour en porter la racine du mal, vous mettrez ensuite un
 emplâtre de minium dessus pour desseicher, ou autre pommade
 pour rafraichir. Autre remede

pour dantes Galeuses

℞ trois pommes reinettes pelées et pilées dans un mortier
 avec un peu de beurre frais, et pour un sol d'orcane. vous
 passerez le tout dans un linge clair, et avant que de vous
 frotter soir et matin de cette composition, vous laveriez la
 dante avec votre urine de celle du jour, et appliquerez dessus
 une feuille de papier. Autre

Pour vieilles dantes, gale et gratelle

℞ L. Liv. couperose blanche. 3 onces Litarge, 1. once
 verd de gris. une demi liv. de tartre. Le tout bien pulverisé
 le faire bouillir pendant trois heures à feu lent avec 5 pots de
 vin blanc, et s'en lever autant chaud que l'on pourroit.

Autre plus doux

℞ racines de l'apas sauvage, il faut les vacler et en oter
 la corde du milieu, prenez du beurre frais et une pincée de sel

que vous mettré dans un linge clair apres l'avoir paütri, et vous en froteréz partout soir et matin. Cela fera sortir toute la malignité des dartes, et les seicherá dans 7 ou 8 jours.

Pour les douleurs

Prenez des petits vers qui s'engendrent dans les Eponges des rochers sauvages. avalez en 7 ou 8 tous les matins, jusqu'à guérison.

Pour arreter la diarrhee

Prenez deux plains cuilliers d'eau de vie, autant de vin, et autant d'huile d'olives, et le prenez le soir avous que se coucher. ce remede arrete encore le flux de sang. Si l'on pouvoit avoir un plain verre de vin D'alicante, il seroit encore, on peut encore prendre le matin une pinte d'extract de gehevre, et reiterer par intervalle, jusqu'à guérison.

Pour toutes dartes, et gales quelle que se soit Prenez une livre d'huile d'olives, une poignée de feuille de rivoise, la pilez, la jettez dans un poëlon, la faire infuser sur la cendre chaude 3 fois 24 heures dans lequel vous y mettréz environ une once sulphre, une charge de poudre a tirer plus en noir et dans un petit linge, gros comme une amande vitriol blanc, autant de platre en poudre. remiez bien la bouteille ou les ingrediens infuseront d'un bouchon bien ferme, de 24 en 24 heures, ensuite vous oteréz le linge bien essuie dans la bouteille, et estant bien seuffe, et quand vous voudréz vous en servir pour les dartes, pendant 8 jours vous la froteréz avec la main, et mettréz un linge par dessus. si c'est pour gales vous vous en oindre également les jointures devant du feu, et non ailleurs, vous ne changerez ni de linge ni de drap. Nota quil faut estre purgé avous que faire le dit remede.

+ voyez pour la fluxion sur les dents. page 71.

Re Pour Queir Les Dantes

Re 3 dragmes sel amoniac, et 1. once Litarge d'or.
Mettez ce sel dans un plein verre de bon vinaigre dans une
assiete, et par le moied d'une meche de coton vous distillerez
ce sel fndu en la mettant, a moitié dans le verre et le verre
penchant sur l'assiete, vous en feréz de même de la litarge
et vous mèlerez ces deux distillations, il faut en frotter Les
dantes soir et matin sans rien essuyer. —

Pour appaiser Les douleurs de dents

Il faut avoir d'huile de bois, appellee Brusuy et s'en
appliquer sur la dent, Lon fait de ce bois un extrait excellent
pour l'epilepsie, les vers, et les Obleues. et pour purifier le
sang. Lon s'en sert dans les pleures, et en pilant ce bois, et
en prenant le poids d'une dragme de la poudre, avec deux de
pavot rouge. ce remede est sudorifique. —

Pour raffermir les dents ebranlees, il faut faire dissoudre un peu
d'alum dans deau tiede, et s'en frotter les gencives 3 fois par jour.
Si une dent fait mal, faites saigner la gencive, et sur le sang que
vous recevrez dans un linge blanc, mettez de poudre desimpatie.
Quand les dents poussent aux enfans, frottez leurs gencives avec le
sang tiri de la crete d'un vieux coq, et cela les fera sortir sans douleur.

Re Pour les dantes vives

La feuille de pparelle grande herbe que vous distillerez
a froid, ou que vous pillerez, et du suc frottez en la dante.
Autrement prenez de la grande oseille, trempée et fort vinaigre
pendant d'un jour entier, en frotter la dante quatre fois par jour
la même oseille sera toujours en la remettant au vinaigre
Pour raffermir Les dents
frottez vous Les gencives avec la poudre de vers de terre
calcinez

Pour guerir de L'épilepsie

Prez feuilles de philantropos, autrement appellee corciata. et en tirer le suc. Il faut faire ce remede a la pleine lune de may, ou en celle de septembre. Vous serez prendre au malade un demi verre de ce suc avec un tiers de vin blanc qu'il ne mange que quatre heures apres ce bruvage; qu'il se promene a l'ombre. qu'il s'abstienne de rages, sales, fruit-cord; et d'autre chose. Et. quod spectans matrimonium. La rutta campana pulverisee et prise par le ne tous les matins. ou vervaine cueillie dans la canicule portee sur soi, ou tête de vipere attachee au col, pliee dans un petit sacchet empeschent les chutes, et souvent guerit le malade.

Autre remede pour L'épilepsie

Prez un arriere-faix, que vous laveriez trois ou quatre fois dans du vin blanc, et une fois dans l'eau de vie. vous le ferez secher au soleil ou dans le four, et le reduirez en poudre. vous en donneriez au malade la pesanteur d'un œuf d'or le dernier jour de la lune pour une prise, et le lendemain autans. Il faut que cette poudre ait infusee pendant 24 heures avant que la donner dans du bon vin blanc, et le lendemain de la seconde prise, vous purgerez le malade. Nota que le dit arriere-faix doit être d'un enfant male pour homme, et d'une fille pour femme.

Pour les envies sur le visage

Si c'est un homme il doit se trouver au moment qu'on hoc capire, prendre sa main, et s'en froter la marque, jusqu'au sang, tandis qu'elle a encore de chaleur. Si c'est une femme ou fille qui meure. La fille ou femme marquée en fera de même, si le remede n'opere pas, on le reitera une autre fois.

Pour faire L'Eau Stiptique
ou pierre medecinale et vulneraire

Rx. Tastre de montpelier blanc --- 1 Livre
Limaille d'aiguilles - - - - - demi Livre
Ambre gris - - - - - vn scrupule
Benjoin en larme, et Storax ana --- 4 onces.
Crane humain, et pipe vieille. ana -- 2 dragmes
Camphre et Sel armoniac purifiez ana -- 1 onces.
Sucre cedit. - - - - - 2 onces.

Poudre de Simpatic, beaume du perou demi once
chacun. Sel de tastre --- -- demi once.
Eau de vie rafinee --- 5 pintes mesure de paris.
Eau rose, eau de plantin -- ana 1 livre.

Il faut pulveriser toutes les drogues. Le Storax et
benjoin seront mis dans une bouteille avec une Chopine
d'eau de vie rafinee que lon bouchera bien, et que lon
mettra en infusion sur le sable chaud pendant 24 heu
jours en bien tiver la teinture. Il faudra mettre toutes
les poudres dans une bassine de cuivre rouge avec
l'eau rose, l'eau de plantin, et Chopine d'eau de vie rafinee
sur le feu, en remuant avec une spatule de fer, sans cesser,
et quand les matieres se dessecheront vous y ajouterez
une Chopine de la même eau de vie, et ferez la même
chose jusqu'à l'entiere consommation de l'eau de vie. apres
vous y melerez la teinture de benjoin et de Storax,

et sur la fin de l'operation, vous y mettré le beaume et
l'ambre gris. ensuite, quand il ny aura plus ou tres peu
d'humide, vous y mettré le camphre en poudre, et formerez
des petites boules de la composition pour vous en servir.

La vertu de cette pierre medecinale, Est de guerir —
du premier appareil toutes playes nouvelles en les lavant
avec l'eau de vie, urine ou vin dans lesquels on aura fait
infuser la dite pierre pour en tirer la teinture; vous y
appliquerez des compresses treuillées de la dite infusion en
plusieurs doubles que vous laisseréz dessus bien liés, 24 heures.
Nota qu'il faut bien faire saigner la playe, que si le coup
penetre la capacite, Il faudra faire avaler du bliffi —
demi dragme de la pierre en poudre dans du vin, ou eau de vie.
S'il y a du danger on reiterera de deux en deux heures. Si
la playe n'est pas guerie du premier appareil, il faudra
recommencer, si elle est vieille, on y en met deux fois par jour.
Elle guerit les vieux ulceres en mettant tremper du Charpi
dans cette eau, et les penser soir et matin, Elle guerit
les chutes, meurtrissures, Et empêche qu'il ne se forme des
abcès dans le Corps. Etant prise depuis demi dragme
jusqu'à une dragme dans la decoction de racine de plantain,
ou dans du vin, Elle arrete le flux de sang, de menstries, de
ventre, si l'on en prend trois matins de suite a jeun; observéz
qu'aux flux de ventre, il faut avoir esté purgé auparavant
avec l'épicaquana, ou rhubarbe et le Catolion fin. On
peut le donner dans un lavement deux dragmes dissoutes
dans une decoction de bouillon blanc, ou dans l'eau de forge.
On en donne 3 jours de suite pour la liantorie, ou flux Epatrique.

Si l'on est mordu d'un chien enragé, l'on fera une forte dissolution de la dite pierre dans l'eau de vie, après en avoir bien lavée la playe, on y appliquera un bonne compresse imbibée dans cette eau de vie, et en faire avaler demi dragme au malade, dans un demi verre d'eau de vie. Il faut laisser l'appareil 24 heures. Pour extentions et foulures de nerfs, tremper la compresse cote dessus et l'appliquer sur le mal, et ramolir de temps en temps la compresse avec la même eau. On peut ajouter à la composition 4 ou 5 onces d'huile de vitriol.

Pour faire l'encre perpetuelle.
 Sur un pot de bon vin blanc mis dans une bouteille de deux pots, vous y jetterez une livre gâles concassées, 2 onces vitriol romain, 1 once alum rouge; demi once gomme arabique. 1 once sucre candi. Le tout mis dans la dite bouteille dont l'ouverture soit un peu large, vous le remuerez deux fois par jour pendant une semaine au soleil, et elle sera faite. Note qu'à mesure que vous prenez d'encre dans la bouteille il faut y remettre autant de vin blanc. Si elle se blanchit un peu dans la suite, vous y ajouterez une once de vitriol avec un peu de gomme arabique. On peut la faire, sans soleil et sans feu.

Pour un estomac debile
 Eau de vie 2 liv. La pelure d'une orange coupée par morceaux, fleurs de romarin, une poignée. Canelle 1 once. Safran le quart d'une dragme. Benjoin, 1 dragme et un peu de musc. Laissez le tout en infusion dans une phiole bouchée, pendant 24 heures, et en prendre après les repas un petit verre de liqueur.

Pour Guérir les Ceruoïelles

Prenez une dragme de Gomme adragan la plus blanche, mettez la tremper dans l'eau de roses sauvages, ou, jus de Scabieuse cueillie au tems qu'elle est dans la force, il en faut suffisamment pour tremper la dite Gomme; vous la laisserez infuser pendant 24 h. Vous prendrez ensuite demi once de Sulfime en poudre insubstantielle que vous mêlerez avec votre gomme pour la bien incorporer, il faut que ce soit avec une spatule de bois dans un vaisseau de verre ou de terre bien vernissée; prendre garde qu'aucun fer ne touche. La composition de crainte qu'il ne la gate, et que le mal ne s'enflamme. Etant bien mêlé vous l'étendrez sur un aid de noyer propre, et la couperez en petits grains à peu près com un grain de froment avec un couteau de bois. vous ferez secher ces grains à l'ombre, plus ils sont gardés meilleurs ils deviennent; vous les fermerez dans une boîte ou dans une phiole de verre pour vous en servir dans le besoin. Pour le mettre en usage, Il faut commencer à rompre les glandes des ceruoïelles avec le costic. etant rompues, vous les laverez avec du vin blanc tiède, après vous les couvrez de trois feuilles de Lievre l'une sur l'autre pendant deux jours, et vous les changerez deux fois le jour, en lavant la playe coe dessus avec du vin blanc tiède. Quand vous verrez des petits filets blancs, vous y appliquerez dessus un des grains préparés que vous lievez bien avec un linge, et que vous laisserez 24 heures sans y toucher. Ensuite, - vous leverez doucement le linge sans oter le grain, et y metrez dessus trois feuilles de lievre comme auparavant que vous lievez et laisserez encore 24 heures sans y toucher; après vous déverrez le grain et vous verrez que la glande est détachée. Pour fermer la cicatrice, vous ferez un onguent avec une once graisse de bouc. 3 dragmes cire neuve. une once thebeentine. 5 dragmes sucre; faites fondre le tout dans un poëlon ou cassole étamée, et le remuez avec une spatule de bois jusqu'à ce qu'il soit froid. vous le mettez dans un pot de terre vernissée ou dans un verre. vous en ferez servir le malade deux fois le jour jusqu'à ce qu'il soit guéri.

Autre remède pour les Esviellés
 Prenez une poule noire vieille de 6 a 7 ans, la bien plumer et
 nettoyer. La faire cuire dans l'eau jusqu'à ce qu'on la puisse desoller,
 sans lui ôter ni bec ni pattes. Ramassez tous ces os secharnés
 et les faites calciner au four après en avoir ôté le grain; vous les
 reduirez en poudre fine, et bien tamisée! Ensuite vous prendrez
 du nastoum que vous ferez secher au soleil dont vous ferez
 une poudre subtile et bien tamisée. Vous prendrez égale portion
 de ces deux poudres dont vous ferez un opiate avec le miel blanc
 Le malade en prendra tous les matins à jeun la grosseur d'une bonne
 noix et demeurera trois heures sans manger.

Pour Les Evesipeles
 Quand elles commencent à se declaver, Prenez de farine
 de fèves, et farine d'orge, detrempez les avec du bon vinaigre
 et en faites un cataplasme que vous changerez de 6 en 6 heures!

Pour L'Esquinancie
 Prenez une poignée de pointes d'orties que vous fricasserez
 avec du beurre frais, et l'appliquerez chaudement sur le mal.
 Autrement un nid d'ironnelles pulverisé et fricassé avec le sein
 doux; que vous appliquerez de même sur le gosier. Autrement
 Prenez 1. liv. eau de scabieuse, une once eau de vin, le tout mêlé
 et appliqué. Autrement. Prenez des ironnelles que vous
 ferez secher au four, et mettez en poudre fine, vous la meloz
 avec un peu de miel, et farine d'amidon; le malade s'en mettra
 dans la bouche sur le mal, et laissera fondre a loisir. Autrement
 Prenez huile de vitriol deux ou trois gouttes dans du vin blanc, et
 vous en gargarisez souvent la bouche.

Emplâtre pour toute sorte de playe
 Prenez poix greque, ou colofone, soufre encens blanc, autant d'un
 que d'autre. Le tout finement pile, et mêlé avec blanc d'oeuf, et
 l'appliquer sur la playe après l'avoir bien lavée et purifiée.

Pour faire bonne eau clairette.

Sur un pot d'eau de vie, il faut la pelliure de deux citrons. 12
 Cloux de girofle, un peu de canelle. Mettez ces trois ingrediens
 dans un poëlon avec une bonne cueillette d'eau, et faites les bouillir
 jusqu'à la diminution des trois quarts, après vous y jetterez un petit
 verre d'eau de vie. Un moment après vous y mettrez une demi livre
 de sucre, plus ou moins selon la force de l'eau de vie. quand le
 sucre est bien fondu, vous jetterez le dit sirop dans le pot d'eau de vie.
 quatre jours après, vous le passerez dans une chauffe de drap mouillée,
 ou vous la transvaserez doucement jusqu'au marc, lequel marc
 peut encore servir en y ajoutant les ingrediens cy dessus marquez
 quand vous en ferez d'autre. On la fait à l'orange, à la canelle, aux
 cloux de girofle, au lieu de citron, de la même manière que dessus.

Pour fortifier l'estomac debile.

Re. un petit plain verre à liqueur, d'eau de melise distillée;
 tous les matins à jeun. elle est bonne au cerveau aide à la
 memoire et rejoint l'esprit. Si on la prend avec de la Thoniague,
 elle empêche les chutes d'épilepsie, Elle eclaire la vue,
 guérit la Colique, arrete la fièvre et tient le corps sain.

Pour les vers des Enfans

Prenez une orange, videz la par un trou que vous ferez de plus
 de la largeur d'un denier, et remplissez la, moitié huile de
 Laurier, jus de Rhiz, jus d'alvone, thoniague autant d'un
 que d'autre, faites un peu bouillir le tout, ensuite vous en
 bindrez le nombril, les nariines, et les temples de l'enfant.
 Autre pour prendre bonne eau de vie de laquelle vous
 mouillerez la poitrine, et aussi les vous y semerez de la
 mische en poudre, fine, et le ferez coucher sur le dos. Il
 rendra les vers par le bas dans peu de tems.

Emplatre, qui fait sortir le fer, le bois,

Les bales et esquilles des os. &c.
 R. Beteine, fougere, fenouil, plantin, -
 racines et feuilles, une poignée de chaum. faites
 les cuire en eau commune, jusqu'à ce qu'elles soient
 molles et qu'il ne reste que fort peu d'eau, Ensuite
 vous les exprimerez bien sous la presse, ou entre
 deux tranchoirs, et vous mettrez ce suc sur le feu
 dans une terrine avec egale partie de miel rouge,
 et le quart d'huile d'olive, Laissez bouillir le tout
 doucement l'espace d'une heure. Vous mettrez
 chaque livre de la composition, une once cire
 jaune neuve; Lorsque sera fondue vous y
 ajouterez 1. once huile de Thebenaïne, et le ferrez
 bouillir une onde ou deux. Ensuite vous l'oterez
 du feu, et le remuerez toujours avec une spatule
 jusqu'à ce qu'il soit froid, et propre à en faire des
 batons. Nota qu'il faut laisser l'emplatre sur
 la playe 24 heures avans que de le lever.
 que si le premier appareil ne suffit pas, au
 second il aura son effet. *eprouvé.*

P¹ Pour les verrues
 L'eau distillée de citron les ote en les frottant -
 souvent, de même que la barbe des pourveaux
 concassez et mise dessus après les avoir vaporé avec
 * Voyez page 71 Les vertus de l'eau immortelle &c.

Opiate febrifuge

De une once. quina pulverisé; sel armoniac, sel d'absinthe de chacun trois dragmes, le tout melé avec sirop d'absinthe la dose est de deux dragmes prise le matin à jeun pendant six jours, ne pas manger de 4 heures apres le remede.

Pour fièvres double tierces

De deux oeufs frais du jour, les faites durcir sous la cendre chaude; prenez le blanc que broyerez bien dans un mortier avec trois plains cueillet de lait de femme, et autant d'eau rose. - vous sevez avaler le tout au malade quand il sent le froid de la fièvre, il faut qu'il n'ait rien mangé d'une heure, et qu'il reste deux heures apres sans rien prendre que de la pitianne si la soif ou du vin melé avec leau.

Pour toute sorte de fièvres

De une dragme de quina. demi dragme sel de la petite centauree, demi dragme sel d'absinthe, ou sel de chardon benit à la place de l'un des dits sels. Il faut que tout soit bien pulverisé et incorporé ensemble. vous en ferez un opiate avec du colinac ou l'osiphure de vendange. vous partageriez cette composition en ~~trois~~ parties egales. vous en prendriez la moitié au premier frisson de la fièvre; le lendemain à la meme heure le restant, et ne mangerez rien que 4 heures apres. Si la fièvre est quarte, continuer pendant 4 jours le remede, et garder un regime de vie.

Pour la fièvre quarte

De 3 dragmes quina. 1. dragme aganic. 1. dragme Iris de Florence, demi dragme sel d'absinthe, demi dragme sel de la petite centauree, Laisser le tout infuser pendant deux heures. - Il faut ensuite le partager en deux portions egales. - prendre l'une au premier tremble de la fièvre, et l'autre le lendemain à la meme heure.

Pour faire la poudre fulminante
 Prenez une partie de Soufre en poudre, deux parties de
 Sel de tartre, trois parties de Sel nitre. meléz bien le tout
 ensemble. Mettez en une dragme dans une cœuilleve de fer
 que vous serez chauffer sur un rechaud à feu de charbon,
 Sans le trop presser. quand La composition commencera
 à sentir le chaud, elle s'évaporerá avec le même bruit qu'un
 coup de Mousquet bien chargé, Sans crainte d'aucun mal.

Facon de Marbre sur le bois
 Reparez une bonne cole de retailles, vous en mettrez
 avec du blanc de troye que vous broyerez bien sur le
 marbre, vous en passerez bien clair 5 ou 6 fois sur votre
 bois par intervalle des couches que vous laisseriez secher.
 ensuite vous l'unirez doucement avec la peau de chien
 marin. Vous aurez de l'eau de Savon dans un polat ou
 vous trempererez un linge que vous passerez sur le
 blanc pour l'adoucir. Les Couleurs que vous voudrez
 employer doit être broyées finement, vous la melerez
 avec de la dite eau de Savon jusqu'à ce quelle soit assés
 liquide pour passer sur l'ouvrage Lors quil est bien sec.
 Vous peindrez le bois en facon de marbre plus ou
 moins chargé de coups de pinceaux. Nota quil faut
 avant qu'appliquer la Couleur avoir passé une Couche
 blanc de cœruse avec la Cole de retaille. et quand
 tout sera bien sec vous polirez, et brunirez le dit
 marbre avec la dent de loup, et passerez la
 dent partout.

Pour arrêter les flux de sang
 Il faut prendre une Chandelle de bon Suif et la
 faire fondre dans du Lait sur le feu et le faire
 boire au malade. Ou faire sécher dans le
 tems des Cigales dans le four, les réduire en poudre
 et en donner de la pesanteur d'un œuf dor au patient.

Excellent febrifuge pour toute sorte de fièvre.

R 4 onces de bon vin rouge: demie once de
 bonne eau de vie: Deux gros de quinquina. un
 gros de vieille theriaque. Il faut mêler le tout ensemble.
 Lorsque l'accès commencera Mettre la bouteille ou
 les susdites drogues seront bien mêlés dans un lieu
 chaud, et un instant avant, ~~le~~ Il faut avaler
 cette dose qui servira de la fin de l'accès. On y ajoutera
 vingt gouttes d'esprit volatil du sel armoniac.
 Ce remède achevera d'entraîner le levain de la
 fièvre par une abondante transpiration, et il est
 rare qu'elle revienne lorsqu'on a été bien évacuée.

Pour la fièvre quartè
 R 3 pleins cuillers d'eau de vie, autant d'eau Rose &
 autant d'eau de fontaine, le tout mêlé ensemble et le boire
 au premier frisson de la fièvre, et se promener.

Pour rompre un fronde ou charbon
 R sel commun bien pilé, mêlé avec un jeuné oëuf et
 vous l'appliquerez sur le mal.

Pour toute sorte de fièvres
 R une poignée de feuilles de Chasne, la faire bouillir dans deux
 cueillies d'eau à consommation de la moitié, la couler et faire boire
 avec un peu de cassonade avant l'accès, et se coucher pour suer.

Pour la goutte

R^e Sené monde ----- demi once
 Salse pareille ----- demi once
 Semence de chardon beuit -- deux dragmes
 Semence de castamen
 ou graine de perroquet --- deux dragmes
 Scamonié d'Allep ----- une dragme
 Rhubarbe ----- une dragme
 Gayac ----- demi once
 Cannelle fine ----- une dragme

Il faut pulvériser finement chacune de ces drogues et les mélés ensemble, En prendre deux dragmes tous les mois au declin de la lune dans un demi boiillon, et trois heures après un grand boiillon rafraichissant: ceux qui ne sont pas d'une complexion robuste, n'en prendront qu'une dragme et demi.

Pour La gravelle et pierre

R^e Cailloux de riviere qui sont cristallins blancs, vous les ferez rougir au feu, et les jetterez dans un pot de vin blanc, il faut que la Cailloux pèse environ trois livres, ou que plusieurs en fassent le poids, tenez le pot bien bouché quand ils seront dedans une heure après vous y ajouterez la pesanteur d'un ceü de Sel mineral, et autant de crème de tartre, Il faut le remuer deux fois le jour, et dans trois jours il sera préparé pour se passer a travers un linge fin, vous le mettez dans une bouteille bien bouchée; vous en prendrez un plain verre, matin et soir.

Pour Les gouières

R^e des vetailles de toise de toute couleur avec un peu de carlate avec une poignée de pourreaux sans avoir été plantés. Vous aurez une eponge male ou femelle selon le sexe de la personne.

vous ferez bouler le tout ensemble, la cendre en sera bien tamisée et incorporée avec du miel, vous en composerez des boulettes dures - vous en mettrez tous les soirs en vous couchant une sous la langue et la laisserez fondre doucement en vous tenant sur le dos. Il ne faut faire ce remède que le 9^e jour du declin de la lune. Si le malade n'est pas guéri au 9^e jour, il recommencera dans la lunaison suivante, et continuera neuf jours cœ dessus. Le Gôietre simple est tres facile a guérir, mais les fourchus sont plus difficiles. Il ne faut point manger de salé, rien de poivre, ni courge, ni rave, ni chataigne pendant le remède, et ne point trop prendre d'air.

Autre pour le Gôietre
 Prenez une livre d'espouge male ou femelle selon le sexe. une poignée retaillee de carlate, que vous mettrez avec l'espouge dans un pot a feu, que vous ferez calciner, et vous en melerez la poudre tamisée avec demi livre alum de roche, et deux œufs du dernier vendredi de la lune. vous y ajouterez du vin aigre, et un peu de farine de froment vous en ferez des petis pains que vous ferez cuire deux fois, vous les reduirez en poudre, et vous ferez vos prises de demi quart d'once, et en vous couchant, vous en mettrez une sous la langue que vous laisserez fondre sans la cracher, vous continuerez ainsi pendant les 9 derniers jours de la lune. prendre garde surtout de ne manger ni salé ni poivre ni courge, rave chats de. pendant le remède.

Pour toute Gâle interne et externe
 Eau de plantain 2 verres. eau rose 1 verre. Eau de fleurs d'orange demi verre, le tout mis ensemble dans un poëlon avec une once argent-vif, sublimé bien pulverisé et faire bouillir le tout pendant un bon quart d'heure, le laisser refroidir et s'en frotter trois fois de suite, Il n'est ni roigne ni gale que ce remède ne guérisse en peu de tems. Il est bon aux maux venereux il purifie et desseiche toute mechante humeur.

Preparation de la Graine de Genieve
 Elle doit se cueillir entre les deux nôtre dame d'aoust et de septemb.
 choisissant les plus meures. On la fait tremper dans la bonne cauderie
 pendant deux jours, on les retire sans trop les ecouler, et on les
 range dans une boîte sur un lit de sucre, ensuite un lit de grains
 et cela successivement. Il faut en prendre une douzaine de grains
 de deux jours l'un, et vous éprouverez bientôt quelle est la vertu
 de ce remède tant pour les maladies internes qu'externes.

Pour La Grosse U.
 R. 2 onces huile de l'aunier. Demi once huile
 de petrole. Demi once huile d'aspic. 2 dragmes
 argens vif. Demi liv. sein de porreau. 2 onces
 vermillon. Composition

Il faut faire fondre le sein, et y jetter vos huiles
 le vermillon et l'argens vif qui aura été éteint
 dans la salive d'un homme sain, Il faut le tirer du
 feu et le remuer avec une spatule jusqu'à ce qu'il
 soit froid. faites Cuire le malade dès le lendemain
 de sa purgation dans un lit bien chaud et luy laissez
 les mêmes draps pendant 8 jours, Il luy faut frotter
 pendant 8 jours toutes les jointures de la dite composition,
 le front, La plante des pieds deux fois le jour, Il
 doit garder un grand menagement à son boire et
 à son manger, Il veut se tirer d'affaire, ne respirez
 qu'un air modéré, et se tenir tant chaudement qu'il
 pourra, les grandes transpirations lui sont nécessaires.

Pour L'hydropisie

Re Racines de sureaux bien lavées, en prendre Leiorce, la piler et en tirer 4 onces de suc, meliez ce suc avec autant de lait de vache tout chaud et le prendre à jeun, et se tenir chaudement au lit, une heure après prendre un bouillon, et le menager comme si l'on avoit pris une medecine; on pourra reiterer le remede, sil est necessaire, quinze jours après.

autre pour L'hydropisie

Re Le poids d'une pistole de graines d'hibble, La mettre infuser dans le vin blanc pendant une nuit, et le lendemain faire boire le tout au malade, et luy donner un bouillon deux heures après. il ne faut pas qu'il sorte de tout le jour. La veille du remede on luy donnera un Lavement. Si le remede n'apeye pas, on le reiterera jusq'à trois fois, et qu'il y ait quatre jours d'intervalle entre les prises.

Autre Pour L'hydropisie

Re Les pointes ou sommités d'alvines, d'hysope, d'absinthe, de Thain autant de l'un que de l'autre, Le tout bien pile avec du sucre pour en faire une conserve, de laquelle vous donnerez le jour d'une demi once au malade, le matin le soir en se couchant, et l'après diner. Pour sçavoir si L'hydropisie est dangereuse faites boire au malade deux onces de suc de Cerfeuil, sil le vomit, mauvaise augure.

Pour Les hemorroïdes externes.

Re une Salade cabuce que vous ferez cuire entre les feuilles de crème de Lait de vache, et la ferez cuire sous la cendre chaude, et vous l'appliquerez sur le mal pour la faire fluer, sil flue trop. vous frotterez deux morceaux d'ardoise l'un contre l'autre pour en tirer la poussiere, avec l'huile d'olive, et quand l'huile sera un peu epaïsse vous en oindrez les hemorroïdes. Pour les internes il faut chauffer d'huile d'aspic, et s'en faire oindre avec une plume.

Pour l'hydropisie

Rx Racine d'agnemoine, quinaarodon, anis vert, et en faire
une pilule à l'ordinaire. Le malade en prendra trois fois
par jour quelque tems avant ou après les repas.

Hameton pour pîcher

Rx graisse d'heron, ou de lanard sauvage, 1. once. graisse
de bouc. 2 onces. mus 2 grains. civete 1. grain, un peu
de sang de veau, et de cumin, incorporer le tout dans une tasse
de verre bien couverte. Il faudra seulement oindre avec le
bout du doigt l'appas que vous auriez au bout du crochet.

Hydragogue, ou opiate purgative

Rx Demi once Senné en poudre. Sel de
Tamaris, et d'absinthe de chacun demi dragme.
Du Diaphoretique mineral quatre Scrupules.
De La resinée de jalap. trente grains. Du
mercure doux une dragme et demi, Le tout
en poudre, Du Catholicum fin sept dragmes.
du sirop de roses solutif q. s. pour en faire
une opiate dont la dose sera de trois dragmes
en augmentant ou diminuant suivant qu'il
opérera, on prend ce remede tous les mois après
l'équinoxe de septembre, au declin de la Lune.
ce remede est spécifique pour les bilieux, pituiteux
fluxionnaires, purge le sang et soulage les
goutteux. / hydropisie. voyez la page 74.

Pour La Jaunisse

Prenez un œuf frais, faites le durcir, ôtez en la coquille, faites le tremper pendant vingt quatre heures dans l'urine du malade que ce soit de l'urine du matin, et enterrez le dit œuf dans une Soufflette. Pour Les insomnies

Prenez huile violat, un jaune d'œuf, du lait de femme autant d'un que d'autre, les ayant bien mêlés faites en l'application sur le cerveau, autrement prenez une poignée de verveine pilée et vous l'appliquiez sur le front.

Pour L'hydroptie

Prenez La poids d'un œuf d'or de fleur de soufre en poudre que l'on aura fait sécher à l'ombre dans un papier et se faire boire dans deux doigts de vin blanc au malade pendant 3 jours et deux fois le jour si le malade est robuste.

Pour les hémorroïdes externes

Prenez six figues jaunes coupées en deux dans une écuelle vous y jetterez de la bonne eau de vie qui les couvre d'un grand doigt, mettez y le feu avec un papier: quand les figues seront bien molles appliquez en une moitié sur les hémorroïdes le plus chaudement qu'on la pourra souffrir, et la laissez refroidir dessus: vous l'ôterez pour en mettre une autre: L'écuelle sera toujours auprès du feu pendant que toutes les figues s'appliqueront sur le mal. Autrement vous oindrez la veine enflée avec du coton imbibé dans l'huile ou quinte essence de romarin, ce que vous reitererez 2 heures en heures jusqu'à 4 fois, la veine se retirera ou se désenflera et le malade sera parfaitement soulagé.

Autrement prenez d'ardoise en poudre fine mêlée avec du beurre frais, dont vous oindrez les hémorroïdes 4 ou 6 fois par jour. La racine nommée scrotolaria guérit, et se prendra Decimal en les portant sur soy

Pour Les Loupes au genou.

Prenez un ou deux oeufs frais du jour que vous ferez infuser dans du fort vinaigre, jus qu'à ce que les coquilles soient fuses. vous tirerez les oeufs et vous les battrez jus qu'à ce qu'ils soient en consistance d'onguent que vous étendrez sur un linge double et que vous appliquerez sur la louppe, il faudra le ramolir et l'imbibber avec le même vinaigre ou les oeufs auront trempés quand l'emplâtre sera sec: si la louppe venoit à s'y lever, il faudra suspendre le remède, mais si elle se ramolissans qu'il y paroisse aucune cicatrice, il faut continuer jus qu'à ce qu'elle disparoisse.

Autrement Prenez des Bayes de Laitier, du Soufre, du *vigo cum mercurio* autant l'un que l'autre les bien paillir ensemble sans les faire fondre, faites en des emplâtres sur la peau, et ne les laissez de dessus la louppe que de 24 heures en 24 heures, en les sechant ils peuvent servir encore pendant dix fois.

Autrement Prenez la racine d'Elebre noir ou de la feuille pilée avec leau de vie appliquée sur la louppe.

Pour faire des lettres d'or sans or.

Prenez une once d'orpiment, une once de cristal fin pulvérisé, séparément et incorporez avec un blanc d'oeuf, et quand vous l'emplirez, vous le detrempez avec leau gommée.

Pour faire lettres d'argent sans argent

Prenez une once d'étain fin, deux onces d'argentif, l'étain fondu versez y le mercure, et d'abord retirez le du feu, et le remuez jus qu'à ce qu'il soit froid et en poudre, vous la laverez bien dans leau chaude jus qu'à ce qu'elle soit claire, et vous en servirez avec leau gommée.

Pour faire Couleur d'or

Prenez Safran en poudre, orpiment secune et lui sans, le fist d'un brochet ou de lievre, le tout mêlé ensemble et mis dans une fiole que vous enterrerez dans du fient de cheval 24 heures. voyez page 102

Pour ramolir les loupes
 Prenez Caille de chevre, et l'appliquez sur la loupe, et vous
 changerez d'emplâtre deux fois le jour. ce remede la dissoudra.

Pour la lictete relaxée
 Prenez noix navale de la grosseur d'un pouce que vous
 plierez dans un linge fin, et quand vous irez vous
 coucher vous l'appliquerez sans autre dans le creux
 qui est sur la nuque, vous le garderez toute la nuit.

Pour les Lenticilles au visage
 Prenez eau distillée de concombres, ou jus de Citron, ou lait
 de figues, ou sang de Lièvre tout chaud, ou huile de
 terebinte, et s'en frotter quelques fois le soir

Pour les vers des enfans
 Prenez feuilles ou fleurs de mille jurnis cueillies au mois de
 may ou juin, faites les secher au soleil, reduisez les en poudre,
 et les meliez avec conserve de rose, en donner un plain cuiller
 à jeun, tenir cette poudre en lieu sec. Autrement faites
 fondre plusieurs fois du plomb, et chaque fois jeter le dans
 de l'eau pure, et tous les matins faire boire de cette eau pendant
 8 jours. Autre du due de florence pour les vers

Prenez 1 Liv. huile d'olives, demi once Cole quinte, Clofane
 6 onces. noix Noire 4 onces. Galbanum 1 once. vous
 ferez dissoudre le tout dans du bon vinaigre, et 1. once
 d'huile d'aspic. Il faut faire cuire le tout a petit
 feu, et ne mettre l'huile d'aspic que quand le reste
 sera cuit, L'usage est de s'en frotter les narines et le
 nombril. ce remede est excellent, et éprouvé plusieurs
 fois avec succès.

Pour morsure de serpent

Piler promptement de Lait et L'appliquer sur la playe, mettre en dans du vin et le buvir. Autrement prendre du suc de frêne, autant de vin blanc et en buvir en verre, vous appliquerez les feuilles du frêne dou vous auvez tiré le suc sur la playe aussitot. Autrement prendre feuilles de bouillon blanc, de cariophilata, de hrosieller rouge, de chaun une poignée que vous ferez tout Cuire en bon vin aigre et urine d'homme, et bouillir ala consommation de la moitié, en boire 4 doigts dans un verre, et en fomentur la playe.

Pour morsure de chien enragé

Re Ecailles d'huîtres de mer sechées a l'ombre et pulverisées dans un mortier propre. vous ferez une amulette de deux ou trois oeufs sur laquelle vous rependrez environ demi once ou plus de la dite poudre, et vous la ferez manger au malade. Autrement prendre des Bataignes fraiches ou seiches, pilees avec le sel et le miel, vous L'appliquerez sur la morsure.

Pour faire des miroirs

Re plomb, etain commun, etain de Guernouaille, etain de glace, deux ternaux de chaun, le tout fondu ensemble, vous y ajoutés 1 once mercure, quand il sera un peu refroidi vous le rendrez proprement sur votre glace, et y appliquerez un papier dessus.

Pour le mal de mere

Re Cendre de coquilles d'oeufs dou les pouless sont sortis melier La avec giroia noire et consolida major en feuille Le tout bien pile et incorporé soit appliqué sur le nombril de La malade, et elle sera bien sot soulagée il faudra Le veiterer si Le mal continue.

Pour faire un Noir pour le bois
 Prenez Limailles de fer. coupe rose à un sol, autant de
 vitriol, à un sol bois d'inde. 3 ou 4 gales romaines concassées
 que vous mettré dans un petit pot de terre vernissé ou vous mettré
 du bon vinaigre qui surpasse de 2 ou trois doigts les drogues.
 Vous auré un autre pot neuf ou vous mettré deux onces de
 Gales entières, et vous le rempliré d'eau, vous le ferez bouillir
 à la diminution de la moitié, pour vous servir de secret.
 Vous passéré premièrement votre eau de Gales sur le bois à
 noircir qui doit être bien poli, sans l'avoir ciré, et aussitost
 vous y mettré votre noir dessus avec un pinceau, quand le
 bois sera bien sec, vous le frotteré avec un chapeau ou du drap,
 et pour le rendre plus eclatant vous le polisséré avec la cire
 neuve et du drap. L'eau de Gale peut servir 4 ou 5 fois en y
 ajoutant d'autre eau que vous ferez rebouillir à la diminution
 des trois quarts, et votre noir de même en y ajoutant un peu des
 susdites drogues et le laisser infuser plusieurs jours.

Pour conserver les truffes noires un an
 Il les faut bien nettoyer, les faire cuire à demi dans un fort
 court bouillon, les bien estuyer, et les mettre dans un pot plein
 de bonne huile d'olives et qu'il y trempent bien, vous les couvriéré
 exactement et votre huile en sera également bonne.

Pour guérir les vlceres et escrouelles
 De feuilles de nicotiana en tirer le suc, melé avec autant
 d'huile d'olives, le faire bouillir jusqu'à la consommation du
 suc dans une casserole; si vous voulé en faire du baume
 ajoutér y un peu de cire neuve. ce remede est excellent,
 il vous est libre de faire la quantité qu'il vous plaira
 vous le conserveré pour le besoin dans un lieu sec.

Pour faire Longuent universel

huile d'olives	2 livr.	aloes cicotrin	2 onces
Ceruse	1 livr.	mastic	2 dragmes
litarge d'or	2 onces	encens	2 dragm.
cire jaune	4 onces	cedre, fetaine	2 onces
Therébentine	2 onces	pulverisé fin ce qui doit se piler.	

Composition

Mettre l'huile, la ceruse, la litarge dans un chauderon de cuivre lui donner un feu par degré, remuer toujours la drogue avec une grande spatule de bois jusqu'à ce qu'elle prenne la couleur de châtaigne en foncé. vous y mettre la cire, la therébentine et l'aloes, quand tout sera bien noir, vous y jetterez l'encens, le mastic et la cendre de fetaine. Laissez le un gros quart d'heure sur le feu en remuant toujours, et il sera fait, il faut ensuite le retirer du feu et attendre qu'il se congèle pour le mettre en batons sur une table propre.

Pour faire Longuent divin

R 4 onces et demi cire neuve. 4 onces huile d'olives. 3 onces huile rosat. 2 onces ceruse. 1 once litarge d'or. Il faut mettre les dites huiles dans un plat de terre neuf sur un feu lent jus qu'à ce qu'il ne petite plus. vous y mettre la cire coupée a petit morceaux, et tant fondue, vous y jetterez la ceruse que vous remueriez quelques tems. Ensuite vous y ajouterez la litarge d'or en remuant toujours jusqu'à ce qu'il soit bien cuit. Mettez y deux pincées de sel, et autant de sucre en poudre, que meleréz bien apres quoi vous le retirerez du feu, et quand il sera un peu froid vous en feréz des rouleaux. Cet onguent est merveilleux pour tout ulcere, playes, blessures, il tire les bales, epines, et fer de la chair. Il est encore bon pour les escouielles. Congrenes, postumes, cicatrices, inflammations.

Autre onguent

R pimprenelle, betoine, vervaine, guimauve plantin de chaqun une poignée. pied de lion deux poignées. cire neuve 1 livr. pois resiné une livr. mastic 1 once. Therébentine une livr. vin blanc deux quarts Siver le suc de ces plantes, en faire la composition selon la

Pour La Stitie

Re herbe appellee pate de lion, Lincosporis avec du Lard, et un œuf frais. après avoir bien petri le tout, faites le cuire dans une poêle, et le donnez a manger au malade, continuez ce remede pendant 9 jours de suite; il est encore bon pour engraisser les personnes maigres.

Pour la pleuresie

Re 8 germes d'œufs frais, deux plains cueillors Sirop de Capillaire, un demi verre eau de Chardon benit. Il faut prendre ce remede apres une saignée et un Lavement.

Autre pour La pleuresie

Re La grosseur d'une noix d'Auliban, ou encens en larmes pulverisé le mettre dans une pomme creusée et faire cuire la pomme couverte de son estagiteau, quand elle sera cuite il faut la peller et la bien piler pour l'incorporer avec le remede et la faire manger au malade; ce remede le fera suer, il peut boire un peu de vin apres avoir mangé la pomme.

Autre pour La pleuresie

Re Oignon blanc bien pili, le faire cuire dans un plat de terre avec du Suif de Chandelle, etans cuit vous le mettez sur un linge et couvrez l'oignon de poudre de Senegret, et sur le Senegret vous y mettez du sel bien pili; ensuite vous l'appliquerez sur la creue de l'estomac du malade, Nota quil faut renouveler trois fois les emplastres en 12 heures. Le 1^{er} inquietera beaucoup le malade, et les deux autres ne le feront que se sentir.

Contre les Pucelles

Re huile d'olives, en frotter les endrois avec un bout de plume il faut reiterer souvent pour les destruire. La vieille huile de noix qui a servi aux fritures est encore bonne.

Remede contre la peste

Re 3 pots de vin blanc, 2 poignées feuilles de rousles -
 2 poignées feuilles de Rhue, 2 de sauge. 2 de Gilmendré
 2 de feuilles lureau; après être concassés dans un mortier de
 pierre, faites bouillir le tout dans les 3 pots de vin blanc jusqu'à
 la reduction de la moitié. Coulez le dans un linge, mettez le dans
 une bouteille de verre, ou vous jetterez une once gingembre bien
 pilé et boucherez la bouteille, Il en faut prendre trois doigts dans
 un verre trois matins de suite à jeun, et se promener demi heure
 après quoi, dejeuner avec du fromage fort ou avec trois ou quatre
 noix roties dans la coquille, et boire un demi verre de vin pur
 par ce moyen on est preservé de la peste pour trois mois. Et le
 dit preservatif se conserve trois mois le tenant dans un lieu
 frais. il n'en faut point donner aux femmes enceintes. On
 aura soin de se pourvoir des susdites herbes et les faire seicher
 à l'ombre pour continuer le remede si la peste ne cesse point.

Contre les fièvres malignes

Vin aigre des 4 voleurs
 Il faut mettre dans deux pots de bon vin aigre une poignée
 de Rhue, autant de sauge, autant de menthe, autant
 de romarin, autant de Lavende, autant de la petite
 absinthe. faites infuser le tout pendant huit jours
 au soleil ou sur la cendre chaude, ensuite vous le
 coulerez à travers un linge et le exprimerez bien. Vous
 ferez fondre dans ce suc une once de Camphre, et vous
 conserverez ce vin aigre préparé dans une bouteille de
 verre bien bouchée, si l'y a à craindre pour la peste
 vous vous en frotterez les temples, les narines, les mains
 et vous vous en gargariserez la bouche.

Pour nêtre point marqué de la
petite verole.

Prenez du lard dans de l'eau fraîche, vous le laverez trois ou quatre fois en différentes eau pures! vous le retirerez de la dernière eau avec une écumoire. Sans trop légouter ensuite vous le pilerez dans un mortier propre jusqu'à ce qu'il devienne en consistance d'onguent. vous en oindrez le malade depuis que les boutons de la petite verole se déclarent jusqu'à ce qu'ils seichent.

Pour toute sorte de playes

Prenez Agrimoine pilé avec feuilles d'oliviers autant d'un que d'autre, le tout bouillir dans le vin blanc, y ajoutez une bonne pincée de roses seiches, après qu'il aura bouilli 2 miserere, vous laverez bien la playe avec le dit vin tiède. cela fait, vous aurez les poudres suivantes, d'aristoloche longue et ronde, de mastich, de mische, d'aloës, de sang de dragon, de rutie, d'écorce de courges brulées, de chaque poudre un quart d'once, que vous tamiserez et melerez, et que vous appliquerez sur le mal, ensuite les herbes bouillies avec le vin par dessus les dites poudres: vous lierez bien la dite application, et la changerez deux fois par jour.

Maniere de faire la poudre de simpatic

Prenez vitriol romain que vous dissolvrez en eau de pluie. du mois de mai, vous la ferez un peu chauffer pour mieux faire fondre le vitriol, ensuite vous le filtrerez par le papier dans une terrine que vous mettez au frais à l'air, et quand le vitriol sera precipité, vous le levrez pour le mettre au soleil tout l'été, et vous aurez soin de le retirer en tems humide.

Contre les puees

Protèz ses vetemens et le corps avec du jus ou écorce fraîche d'orange, ou la detremper s'elle est seiche.

contre les punaises

- Prez 4 poignées feuilles de Rbue, autant feuilles d'absinthe, melées ensemble; faites en 4 paquets — que vous mettrés aux quatre coins de vôtre bois de lit. apres l'avoir froté avec la vieille huile de noix qui a servi aux frictions, ceorce d'orange, et herbe d'absinthe le tout bouilli une onde dans un pot, La meme eau toute bouillante inserée dans leur retrachement les destruit. La tête d'un serpent pñe dans un linge et attachée au bois de lit les chasse.
- *. Le foïn mouillé dans du fort vinaigre et que l'on fait fumer sur un reband de feu Chasse les cousins d'une chambre.

Pour conserver les pigeons et empêcher qu'ils ne s'écartent

Prez demi poignée graine de Chanvre, et un quarteron de Cumin, tout bien pilé ensemble, et bruyé avec du miel de cette composition, vous en frotterés quelques aïds du pigeonnier. Autrement prenez du lait de femme — qui nourrit une fille d'environ 18 mois, Mettez ce lait dans une fiole, et l'enterrés proche l'endroit ou les pigeons entrent dans le Colombier.

Contre Les poux des enfans

Prez de l'encens male en poudre fine, et poudrez en leur tête, et s'ils en ont dans leurs habits en passer sur les coutures.

Pour Les panaris

de tous les emplastres il n'en est point qui les guirise plusot que celui de frante humaine, et qui les fasse tendre à une prompte supuration, dès qu'ils commencent à faire delix douleur.

Pour rompre la pierre, vuides la gravelle
purgier le foye, la rate, les reins et le flegme.

R L'herbe de persil sauvage, et donnez en a boire le suc
au malade; La graine de cette herbe prise en breuvage fortifie
la vieillesse, et fait venir les mois aux femmes.

Pour la pleuresie
R demi verre de suc de bourrache, et appliquez sur le costé du
point d'ombrage de miel melé avec la grosseur d'un œuf
de Chauvrière.

Pour les playes fraiches
R L'herbe appellée bovrée de cuve que vous presserez, et mettez
sur la playe, elle est bonne pour arrêter le sang d'une

Pour la pierre ou gravelle
R deux poignées de graine de genievre bien meure, esme
poignée de graine de pastenade sauvage; le tout concussé et
infusé dans une pinte de eau de vie raffinée pendant trois fois
24 heures, et dans la douleur prenez en un plein cuiller de bouche
dans un grand verre de eau.

Pour les playes nouvelles
R d'huile d'olives, du sucre, du persil, en faites un cataplasme
et en jettez un peu sur le feu, et approchez la playe sur la fumée
et la laissez saigner, ensuite vous y appliquez le cataplasme que
vous lierez bien par dessus.

Pour preserver de la pierre
R 12 quinaxodons sauvages séchés à l'ombre et partagés, il
faut les faire bouillir une heure et demi avec 12 gosses de fève
cécillies dans le tems qu'elles noircissent; aussi séchées à l'ombre
avant que de s'en servir on les fait bouillir dans deux pots de eau
avec le quinaxodon, Etant passés à travers un linge vous en
boirez soir et matin.
Autrement faites cuire des racines de panais dans leau et
vous boirez de cette eau a votre soif six semaines devant le voir
un verre le matin à jeun, un autre 2 heures apres souper
sans user d'autre breuvage le jour, pas meme de vin tardis
que vous ferez ce remede. Autrement, detrempez les
fruits de tureau voyez page 74.

Pour Les Rhumatis mes

R 3 livres d'urine. 3 onces vitriol commun. faites bouillir le tout jusqu'à la diminution du quart, bastinez en souvent la partie affligée, et aussi chaudement qu'il se pourra souffrir. Autrement prenez de la sauge, du romarin, lavande, son de froment, faites bouillir le tout dans un pot avec du gros vin, le bien boucher, l'appliquer sur le mal, et continuer jusqu'à guérison.

Pour retention d'urine

R virga aurea en poudre tres fine, en mettre un plain cuiller avec un oeuf frais cuit et molet, vous le donneriez a manger au malade, il ne mangera rien de 4 heures apres; si continue ce remede 10 a 12 jours, il fera du gravier, et rendra la pierre.

Pour guerir une vache vive et maligne

R poix noire infusée dans du fort vin aigre pour la dissoudre; faites la fondre. sur 4 onces de poix vous y mettrez une demi once verd de gris, autant de vitriol romain, le tout bien melé ensemble vous en frotterez la vache sans epargner la drogue. Il faudra ne lever la croûte de la vache qui est en forme de Calote, qu'environ 12 heures apres. Ensuite vous laveriez les cicatrices avec l'huile de noix jusqu'à ce qu'elles soient fermées. si l'emplâtre n'avoit pas penetré partout, il faut reiterer comme dessus. remede eprouvé.

Rosoli purgatif

R 1 once jalap, une dragme turbit du levant
 2 dragmes Rhubarbe. 1 once anis verd. 2 dragmes
 canelle fine, 2 onces sucre fin, 1 Liv. Eau de vie
 raffinée, une once et demi sirop de fleurs de pêche
 quand vous aurez incorporé le tout ensemble, vous
 le laisserez infuser dans une bouteille bien bouchée
 pendant 3 jours, que vous remuerez deux fois le
 jour. vous en prendrez deux plains cuillers de
 bouche le matin; deux heures après vous prendrez
 un boüillon rafraichissant, et vous garderez la chambre.

Pour soulager des maux de Rate
 Buvez dans du boüillon du suc de racine de gentiane
 au poids de deux dragmes: et la rate diminuera.

Pour Les ruptures
 L'herbe appelée sigillum Salomonis, la manger en
 salade ou potage, ou la prendre en infusion dans du vin blanc.

Pour retention d'urine
 La cervelle d'une pie, detrempee dans deux ou trois plains
 cuillers de vin blanc et la boire. Pour ceux qui ont un flux
 immodéré d'urine, ils prennent la cervelle d'un lièvre avant
 le coucher, detrempee dans du vin clair.

Pour les ruptures ou descente de boyaux
 R 1 once fiente de cheval noir entier. 1 once racine de
 Soufre male en poudre. 1 once armoniac en gomme. —
 faites boüillir le tout dans du vinaigre. faites en un emplâtre
 que vous appliquerez sur la rupture, et que vous lierez bien.

Pour les crachemens de sang
 Jus de betoine melé avec du Lait de Chevre, vous
 en boirez a jeun trois ou quatre verres; et resterez
 s'il est nécessaire.

Pour Les Surdités

On peut insinuer dans l'oreille sourde quelques gouttes de sang de Taupe, ou de suc de Bursa pastoris, ou de lait de figuier qui fait mourir les vers qui s'y engendrent, ou du suc de baume Sauvage.

Pour faire Sirop de nerprun

Il en faut cueillir la graine en octobre, l'écraser dans un plat, et quelle y fermente 3 jours, on l'exprime dans un linge sans trop presser, et on en fait cuire le suc dans une bassine sur un feu de charbon. Nota que sur deux livres de suc, on y met une livre de bon miel blanc. une dragme et demi cloux de girofle, autant de canelle, autant poivre long, autant cristal minéral, le tout bien pulvérisé. On laisse bouillir le tout lentement jusqu'à diminution de la moitié, on le remue toujours avec une spatule. au défaut de miel on y met 2 liv. cassonade. étant fait vuider le dans un pot de terre vernissé bien couvert et tenu au frais.

Il est purgatif, spécifique aux billes pituites, encore bon aux hydropitues commencées, aux fièvres tierces et quarts la prise est d'un plein cuiller de bouche. on doit manger par dessus une bonne soupe, et même dîner si l'on veut, boire si l'on se sent altéré.

Suppositoire

Prendre un bout de bougie long d'un doigt, frotter le avec siel de beuf qui aura seché à la cheminée, et que vous detremperiez avec du vinaigre, et un peu de sel, votre bougie frotée de cette drogue et appliquée vaudra un lavement.

Pour faire saulissons cuits de mont fleur.

R 45 liv. cochon, la tête, le gorgenin pour le gras. Les
pouppes des jambons pour le maigre que vous hacherez
grossièrement, le gras sera coupe en gros lardons. Il faut
30^{tt} de maigre sur 10^{tt} de gras. 3 onces poivre blanc
ioncasté. demi once girofle. un quart d'once canelle. -
4 onces salpêtre raffiné. 7 quartiers de sel. 12 vesies
de cochons partagées en deux, les bien laver en vin tiède
que vous couvrez en sac. vous laissez la viande en masse
avec les especes 24 heures, ensuite vous la pétrirez pendant
un quart d'heure et l'arrosez de bon vin blanc, et vous
l'emboutirez dans vos vesies, et les parfumez. Lespace de
24 heures avec du genièvre.

Pour faire les saulissons crus

R 24 liv. cochon. 5 liv. beef sans graisse ni
peau, hachés les bien menu, ajoutez y deux liv. et demi
lard de Lectine coupés gros cō le doigt, vous laissez
infuser le tout 24 heures avec choppine de bon vin muscat
après y avoir ajouté 3 onces poivre blanc. 1 once sandal
un quart d'once girofle autant de masti. 3 onces salpêtre
raffiné. 27 onces sel. après avoir petri le tout il faut
l'emboutir dans des vessies comme les cuits cy dessus
et les parfumer avec du genièvre pendant 24 heures.

Pour les surdités d'oreilles accidentelles

R. mente sauvage des prés, froisse'en 3 ou 4 feuilles dans vos
mains, et mettez en dans les oreilles, en changeant de deux en deux
heures, cela attire beaucoup.

Pour les Sciaticques

R un pot d'urine du malade, le ferez bouillir dans un pot de terre
vermée jusqu'à ce qu'elle se dessèche, et vous en frotterez bien le mal
avec un linge chaud, et vous appliquerez un linge trempé dans la dite
urine ou l'on aura fait dissoudre un peu d'alum et tierez le tout avec
un autre linge bien chaud: le marron d'inde porté sur loy est bon.

Pour accommoder un mauvais Tabac

Sur 5 Liv. de Tabac gâté en poudre, prenez un quarteron Raisins de Corinthe que vous pilerez et ferez brüler dans un pot et demi d'eau dans laquelle vous aurez fait fondre une poignée de sel; ensuite vous passerez le tout dans un linge que vous exprimerez jusqu'à ce qu'il n'y reste que leorce de vos raisins, vous laverez et pétrirez le Tabac avec cette eau, et le mettrez en pâte dans un linge que vous pendrez dans un lieu sec pendant 12 ou 15 jours, et quand il sera en état de se tamiser, il ne faut point le remuer en le tamisant, pour lui laisser sa couleur

℞ Pour Les teignes des mammelles
Cendre de tabac mêlé avec la Salive et s'en frotter.

Pour faire une bonne trempe

℞ Suc de raves, Suc de vers de terre autant d'un que d'autre, trempez y trois ou quatre fois, vos lames, — couteaux de bien rougis dans la braise autant de fois.

℞ Pour toute sorte de toux
Sulfre bien pulvérisé demi once, et de la grosseur d'une amande Benjoin: Le tout mis dans un œuf frais cuit et molle, et le faire avaler au malade, il doit faire ce remède soir et matin pendant trois jours.
Autre pour Les vieilles Toux, Prenez gomme de cerisier, la detremper dans du bon vin, et l'avalé il faut reiterer plusieurs fois

℞ Pour Les taches d'huile
Saponaria, frotter en bien le drap avec eau chaude; le rincer ensuite avec eau chaude et savon, ou si c'est du gros drap avec une forte lessive.

Vernis Simple

Prenez gomme arabique; un peu de sucre candi delayé en bonne eau de vie, que vous passerez sur votre ouvrage.

* Voyez à la page 12 pour travailler en façon de broderie; Si le fond est en detrempe ce vernis est bon.

Pour peindre sur le verre

Prenez huile de Theriebentine, que vous passerez sur le verre bien sec, ensuite une couche d'huile d'aspic. Vous appliquerez votre image de papier en taille douce sans être enluminee ni travaillée en aucune façon. Vous la laisserez seicher à l'ombre, apres vous la laverez doucement avec de l'eau, ensuite faites chauffer le verre par degre, jusqu'à ce qu'il rougisse. La figure restera imprimée, et vous luy donnerez la couleur que vous voudrez.

Vernis sur le Bois

Prenez un quart d'once huile d'aspic, faites le chauffer sans qu'il bouille dans un verre simple sur la cendre chaude avec autant de Theriebentine, et autant de targe d'or pliee dans un mouillet afin quelle ne se mele pas. Vous ferez cuire le tout jusqu'à ce qu'il s'attache aux doigts, ensuite vous le passerez dans un linge blanc; vous y melerez la couleur que vous voudrez, et apres l'avoir un peu fait chauffer pour l'incorporer, vous l'appliquerez sur le bois.

Pour les Vers

Prenez bon vinaigre, lait suyp de cheminée, miel, le tout incorporé, et appliquez sur le nombril. Autrement huile de cades. ou, Abrie avec lait pile. Si l'on peut faire avaler l'huile de cades. il tue infailliblement les vers. Voyez E. 25. Voyez L. 37. Voyez page 72

Veines vomiques crachemens de sang.
 R Le poids d'un œuf la poudre de croûtes de rats dans un
 demi verre de eau de plantain, et le donner à boire au malade
 le matin à jeun, et le soir deux heures après souper, et se coucher

Pour arrêter les vomissemens
 R du cerfeuil cuit avec du vin blanc et buin très bien chaud.

Pour empêcher que la petite verole ne craque
 R Appiez du lait dans de l'eau fraîche, et le laver dans trois
 ou quatre eaux pures de diffaler. Ensuite vous le levez avec
 l'écumoire sans trop l'élever. Vous le broyerez jusqu'à ce qu'il
 devienne en onguent; vous en oindrez le visage de l'enfant
 et ses mains Lorsque la verole commence à paroître.

Pour les tranchies de ventre
 Prenez du jus de plantain et vous en frottez le ventre, près du feu.

Pour les vers
 faites secher de la scille à l'ombre et la poudre, ou elle
 dans un peu de eau tue les vers, son suc tiré étant fraîche,
 est encore meilleur pour tuer les vers. La poudre est tres
 bonne pour guerir les chancries

Pour empêcher les marques de la petite verole
 Lors quelle commence à sortir. Vous oindrez le visage du
 malade d'huile d'amandes douces avec une plume, et que cette
 huile soit faite sans feu, ce que vous feriez cinq ou six fois sans
 s'espargner. Le malade couché sur le dos, vous lui couvrirez
 tout le visage de feuilles d'or, il vaut mieus en mettre deux
 l'une sur l'autre que de manquer à tout couvrir surtout des
 plaupieres. dans douze jours rien ne paroitra.

Pour les bleaves ou cancries
 R 2 poignées de Chaux vive, éteinte en eau commune.
 une dragme de sublimé fondu aussi en eau commune, versé
 doucement de l'eau de chaux par dessus, celle du sublimé deviendra
 rouge; de cette eau vous en laverez l'ulcere. Autrement
 prenez la feuille de noyer seche et mise en poudre dont
 vous couvrirez la playe, et y appliquerez une ou plusieurs
 feuilles entieres de noyer par dessus.

Lapis pour les maux d'yeux

℞ Coupe rose 2 liv. Alum de roche 3 livres.
 Bol fin d'armenie demi liv. Litarge d'or 2 onces.
 Mettez le tout dans un pot vernissé ou il y aura trois
 pintes d'eau de fontaine, et le mettez sur un feu de charbon
 sans flamme, Jusqu'à ce que l'eau sera toute consumée par
 un feu lent et qui le chauffe de tous costés. Il se formera
 au fond du pot une matiere dure, qui de plus en plus
 s'endurcira. Vous prendrez demi once de cette matiere
 que vous jetterez dans quatre onces d'eau commune. Elle
 se dissoudra dans un quart d'heure. vous en mettez quelques
 gouttes dans les yeux affligés soir et matin apres avoir
 bien remuë la bouteille ou elle sera. Cette eau est encore
 tres bonne pour les dartes en s'en frottant.

Pour la veie foible

℞ 3 dragmes de tutie en poudre, autant d'aloës
 epatic en poudre. 2 dragmes sucre fin. 6 onces
 d'eau rose, autant de vin blanc, le tout dans une bouteille
 bien remuëe et exposé au soleil pendant un mois, en la
 remuant une fois par jour, vous le filterez a travers un
 papier, vous en mettez quelques gouttes dans les yeux
 tous les jours, et vous serez bien tost guëris.

Pour guërir les coups et inflammations des yeux

Il faut avoir sur le Champ un pigeon et le saigner a
 laille et en faire distiller quelques gouttes dans l'oeil malade,
 On peut veueux le remede, jus qu'à guërison.

Pour éclaircir et fortifier la veüe.

Prez fleurs de blües, et de neige ou d'eau de Neige, la quantité quil vray plaira, vous sçavez bien le blües avec son calice, et le laitte vier dans la dite Neige pendant 24 heures, Vous distillerez ensuite le tout à petit feu de sable, et garderez le Eau dans une bouteille, ce remède est encore excellent pour les vieillards qui ny voyent qu'avec des lunettes, il faut soit en matin sen mettre quelques gouttes dans les yeux, et si l'on vult plus pouvoir cest pour la veüe qu'on appelle cette fleur de blües. C'est à l'usette don sin sert aux inflammations des yeux.

Pour la rougeur des yeux accidentelle

faites infuser dans de l'eau pure environ une demi cueelee - le gros d'une noisette de sang de dragon en poudre, et quand il sera bien dissout et reposé, vous laverez vos yeux avec la dite eau.

Pour fortifier la veüe appliquez sur les yeux de la poudre de escargot calciné au feu melle avec du miel ce remède ote les taches du visage, et estans crus ils guérissent les hydropiques et les appliquant piléz, sur le ventre du malade.

Pour les rougeurs du visage

Prez deux gros et du mouvon de Chaux une poignée, faites bouillir le tout ensemble et vous en lavez le visage.

Pour la rougeur ou mal d'yeux

Prez 5 ou 6 grains de tutie mis en poudre fine dans une bouteille d'eau rose un peu peüte, laissez la infuser 24 heures vous en baignerez un bout de linge, et en ferez distiller 5 ou 6 gouttes dans le coin de l'oeil, et y appliquerez dessus une compresse mouillée de la dite liqueur. Autrement prenez un fiel de coq broyé avec d'eau commune autant de l'un que de l'autre, cela est bon pour les taches des yeux.

Le fiel d'un lievre melé avec du sucre fait de meme ou fiel de beuf, et autant de verjus appliqué sur le soir. Leau distillée de fleurs de soucis, conserve la veüe.

Leau de gençiane est tres bonne pour abatre les inflammations.

manière d'usage de la Berle, et ses propriétés dont
on peut faire du bouillon ou de la phisane. Spécifique
pour les maux de poitrine, et plusieurs autres maladies.

Nota que pour le bouillon il doit être fait de bonne
viande, et quand il commence à bouillir dans un pot séparé
vous y jettez une demi poignée de l'adite herbe, et autant de
celle qu'on nomme luthilage ou, pas d'âne; le pot étant
bien couvert, vous le retirez du feu après qu'il aura fait
quelques ondes, et le mettez en infusion sur la cendre chaude
pendant une heure, ensuite vous le coulez à travers un
linge blanc, et y jettez une tranche de Citron.

Pour la phisane, prenez une poignée de chacune des dites
herbes achées en gros dans un coquemard dans un pot,
et demi de eau, et quand elle commence à bouillir vous y jettez
vos herbes bien enfoncées dans leau. vous le couvrez et le retirez
du grand feu, et le laissez en infusion sur la cendre chaude pendant
une heure, ensuite vous passez votre phisane dans des bouteilles
dont vous userez selon les maladies suivantes.

1^o pour les opitations, je amisses ou fièvre etique —
Il faut user du suadit bouillon 3 ou 4 heures avant le
diner pendant 12 ou 15 jours. Ou si l'on use de la phisane
il faut en prendre un grand verre le matin à jeun, et deux
verres à dîner avec un peu de vin et en faire autant à souper
des Temperamens trop froids en doivent moins boire ou bien y
ajouter plus de luthilage que de berle, le tout à la discretion
de ceux qui font ce remède; la phisane ne se conserve que 2 jours.

2^o contre la suppression d'urine, diarrées, constipations,
goutte, et autres maladies causées par trop de Chaleur, vous
en userez comme dessus.

3^o il faut observer que le grand froid peut nuire à l'effet
de ce remède: si c'est pour arrêter le flux immodéré de fem?

ou la dysenterie, on y ajoute 3 ou 4 pleins cuiller de
 sur de plantain, soit dans le bouillon ou dans le ^{et} verre de
 phtisane. Ceu qui crachent le sang doivent s'en tenir a
 l'aphtisane faite avec le seul ustilage pendant 3 ou 4
 jours on peut y ajouter une pincée de feuille de pavot rouge.
 4^o Pour la pleurésie, douleur de côté, il faut prendre
 d'abord un bouillon bien chaud fait avec les dites herbes -
 et meme deux par intervalle: ou si l'on veut 3 ou 4 verres
 de la phtisane. Cela est encore bon contre la Colique, la
 pierre, la gravelle, l'Érèphe. Si la Colique est ventose
 ajoutez y deux pincées dans son casse' avec les dites herbes.

5^o Pour l'asthme, le Rhume, L'épilepsie la migraine
 Les vapeurs, vertiges, douleurs de tête, vomissements de bile
 ou pituite, on s'en sert comme dessus, jusqua guérison.

6^o Pour les Rhumatismes, et hydropisies, il faut verser
 de la phtisane à l'ordinaire: pour la fièvre quarte,
 il faut prendre tous les jours un bouillon surdit: et dans
 le feu de la fièvre boire de la phtisane. Ceu fièvre tierce
 en faire de meme, en y ajoutant une pincée de fleur de pavot
 sauvage. Dans la fièvre continue, il faut verser de temps en
 temps du bouillon et de la phtisane. Que si le remede
 ne pere pas au bout de 6. jours, il faut faire suer le malade
 en appliquant sur le ventre et sur l'indroit ou il sent de la
 douleur plusieurs poignées de betle cuite dans une petite
 quantité de eau, et autant sur les Rheins, le bien couvrir
 dans son lit bassine, et lui faire prendre un bouillon surdit
 bien chaud, On peut reiterer cela apres 4 jours. On fera
 le meme aux paralyses, Rhumatismes, fluxions pleuriques
 pour l'hemorrhoides, apoplexies et celle cy il faut de faire
 sur le Champ, sans saigner ni purger fortement.
 La betle cuite dans leau et appliquée sur les tumeurs
 les dissipe, guérit la gale et chaleur de cuir en la frottant
 de son suc. La betle et le ustilage se cueillent au mois
 d'août et de mai. Les laisser à l'ombre, ou de leur suc en faire
 un sirop pour s'en servir en tout temps.

Composition de l'eau immortelle

Mettre 4 livres d'eau pure dans un pot de terre bien net avec 2 onces vitriol blanc pulvérisé. demi once vitriol de Chypre 2 dragmes camfre. 50 grains safran, mettre le tout en infusion sur le cendre chaude pendant 24 heures, et le transvaser dans une bouteille: si l'on est pressé l'on fait bouillir l'eau avec les drogues fort doucement jusque a quellez soient fondues.

Cette eau guérit toute sorte de playes vieilles et nouvelles, longuë que lley ne s'inflament ni supurent, et fait revenir les chairs dans 24 heures. Si la playe est grande, on la lave avec la dite eau, l'on y fait une couture s'il en est besoin, et l'on y applique une compresse a plusieurs doubles trempée de la dite eau, et au premier appareil on l'y laisse 24 heures: pour les autres, l'on y ajoutera d'eau commune pour baster et mouiller les compresses. Et afin que la playe ne seche point, on l'humecte avec d'eau tiède: NOTE qu'il faut bien dire la compresse et bien mouiller pendant quelque temps, dans quel soit le pain de seringue la playe qu'on y approfonde. Si le blessé se trouve oppressé par quelque sang extravasé, l'on fera fondre le gros d'une noix de suere dans un pain verre de gros vin, en y ajoutant une cuillerée de la dite eau, qu'on luy fera boire tant chaud qu'il se pourra.

Quand on est attaqué, d'apoplexie, paralisie, et échauchement de sang, il faut mettre 10 à 12 gouttes de cette eau dans un verre de pistanne, ou de bouillon, ou d'eau chaude et le faire boire au malade.

Pour les pertes des femmes, l'on en met jusque 20 gouttes. Pour les flux de sang on en met 20 gouttes dans une cueiller de lait bouilli avec 2 onces de sucre, une once de roses de provins pulvérisées et deux jaunes d'œufs bien dilayés ensemble.

Pour les hemorragies, on mouille des petites tentes dans cette eau et on se les met dans les narines jusque ce que le sang soit arrêté.

Pour les douleurs de tête, migraines fluxions sur le visage l'on met de cette eau sur une compresse, et l'on l'applique à froid sur l'artere de la temple, melé avec d'eau de vie un peu chaude. elle guérit les maux de têtes, contusions, fluxions, et rhumatisme, en bien frotter et baster le mal, Elle est encore bonne pour les inflammations des yeux, en la melant avec d'eau rose.

Pour la fluxion sur les dents
R. persil froissé, en mettez le suc dans l'oreille avec du sel cōin du côté de la fluxion, et l'y laissez 24 heures, en se servant le mastich mol et mochi sur la dent jusque ce qu'il soit consumé et l'on se pourra mouler de trempé avec l'un ou l'autre de la malade et appliqué sur la jointe, et excellent.

Beauume rouge pour guerir Les blessures.

R 3 liv. huile d'olive vierge. 1. Liv. Theriebentine de Venise pure. 3 onces Sencal rouge pulverisé. demi liv. cive neuve. 2 verres de bon vin. un verre d'eau rose.

Pour le composer: il faut mettre la Theriebentine dans un pot de terre vernissé avec de verre d'eau rose mis par trois reprises et les bien meler par intervalle avec une spatule de bois, jusqua ce que la Theriebentine blanchisse, ensuite vous mettre l'huile dans un petit pot sur le feu, et quand il sera chaud a ny pouvoir — soufrir le doigt. vous y jetterez les deux verres de vin et les feriez bouillir un quart d'heure. Vous auriez votre cive fondue dans un plat, qui vous meleriz dans le pot après le quart d'heure et laissez bouillir le tout doucement. lespace de demi heure en fin vous jetterez peu a peu la poudre de Sencal, et laissez le tout bouillir lentement environ une heure sans cesser de remuer avec la spatule. Ensuite vous couleriez le tout a travers un linge blanc dans un pot que vous boucheriez bien pour vous en servir.

Il guerit toute sorte de blessures. les douleurs de tête en les frottans le front; adouci les nerfs offensés. tue les vers en les frottans le gosier le ventre et le nombril, l'estomac et les navines. il soulage de la Colique en le mettant sur la douleur et le couvrant d'un piece de pain chaud. Il est bon aux furdites dorailles en le mettant avec du coton dans l'oreille; bon aux duvetes de mammelles, mabries opulati ons pris avec du lait, bon encore aux morsures de viperes.

Contre les vers

Faites fondre plusieurs fois du plomb, et autant de fois coulez le dans l'eau laquelle eau boira le malade, &c. éprouvé.

Pour les vieux vlceres

R 1 verre d'eau caléine au four, et mettre de cette poudre sur le mal.

Pour Chasser le venin d'une maison

R 1 on. d'apauz. vif entre deux linges, le laissez purger et mourir a l'ardeur du soleil; quand il sera bien sec, vous le laveriez avec deognis de vin. on le peut porter sur soy — en tems de contagion, et lieu de malades venimeuses. et quand il se ramole par le venin qu'il attire, Il faut le remettre

ou soleil et le laver avec de l'eau commune avant que de le
laver de vin de vin, et vous en servez comme auparavant.
Il soulage des maux de mere appliqué sur le creux de l'estomac.
il arrête le pte de sang des femmes, celles du né. qu'on du
Charbon, fleurs chaudes, coliques et du poison en buvant du vin
ou il aura trempé un quart d'heure.

Contre la morsure des serpens.
Il faut aussitost baster la playe, et l'exprimer avec du lait de
chevre, ou de vache, ou avec du suc de feuille de frêne, ou boire
de ce suc environ deux doigts dans un verre, et appliquer la
feuille pilée sur la playe.

Contre Les vers
R un fiel de Tauvau trempé y de la laineierge que
vous appliquerez sur le nombril du malade.

Contre La surdité
faites distiller 3 ou 4 gouttes de sang de taupe dans l'oreille, ou
du suc de l'herbe appelée bursa pastoris.

Pour faire percer les humeurs etablis.
R des grosses Limaces grises sans coquille, et en faites un cataplasme

Pour soulager de la Colique
R 2 noix roties, et flambentes que vous jetterez dans un verre
de vin, et que vous boirez aussitost.

Pour faciliter les accouchemens
R 4 ou 8 feuilles de Laurier bien pilées que vous appliquerez
sur le nombril de la patiente.

Pour arreter d'abord le sang
R du poil de lièvre calciné, et mis en poudre subtile que vous
appliquerez sur la blessure

Pour la morsure du serpent
R des gosses d'ail pilés, et appliqués sur la playe, et l'ordon
bien purifiée et exprimée avec un linge blanc, pour veoir
que le linge teint de sang ne vtouché pas la playe.

Pour toute sorte de fièvres
Mettez dans toute l'eau que le malade peut boire dans la chaleur
une pincée de poudre de Simpatie que vous remueriez bien
dans la bouteille.

Pour les maux de Tête, d'estomac, et la bile
Prenez tous les matins à jeun une cuillerée de caude melise.

Pour la Gale
R. racines de Choux gras, Sauvage pilez les dans un mortier avec du beurre frais et une pincée de sel, le tout plié dans un linge fin vous vous en froterez soir et matin auprès d'un grand feu.

Pour arracher l'excrece
Prenez d'avoine pilée avec du ring de porc, et l'appliquez sur la playe en forme de Cataplasme.

Pour les fièvres Tierces et quartes
R. 3 dragmes de Theriaque de venise, dilayez dans un verre de vin blanc, et le mettez dans un pot sur la braise pendant demie heure, et qu'il soit bouillant. Siot que l'aiguë s'est remuée bien la liqueur et la faites boire au malade bien chaud, et qu'il se couche pour suer. le remède peut se reiterer deux fois ou trois pour le plus, et son effet s'en suivra heureusement.

Pour arreter les flux de ventre
R. une dragme de semence de plantain bien pilée et la prendre dans un bouillon ou auant-cuit des bouts de plantain faites ce remède trois jours consécutifs le matin à jeun.

Pour les hydrogites, enflures, humeurs de jambes et autres parties, causées par l'abondance des mauvaises humeurs.
R. Ambre jaune pour ʒ^{ss} mis dans une pinte de bon vin aigre mesure de paris. vous chaufferez une brique sans la rougir au feu, et vous la mettrez dans une cuvette sur la cendre, et aussitôt vous verserez votre mélange dessus, et tiendrez vos jambes et autres parties affligées sur la fumée qui s'elevera courrant bien la cuvette par dessus, bientôt votre jambe ou autre partie exposée à la fumée suera, et jettira quantité d'écru.

Le parfum du balg mêlé avec un peu de vin aigre brulé peu à peu sur la braise dissipe l'air contagieux, et empêche que l'on ne soit attaqué de la peste.

Pour la Pierre

Detrempez la fiente de boreau de 3 ans dans du vin blanc et un peu de sucre; ou la distillez dans un alambique, rompez la pierre dans les Rhens. Autrement prenez grains deignon calciné jusqu'à ce que la cendre soit blanche; mettez en le poils d'un œu d'or dans du vin blanc et le donnera a boire au malade. Autrement Une cuillerée de miel vierge blanc de male dans un demi verre d'eau de geneve, et reititer chaque jour, est bon. Autrement la graisse d'un lapin male est bonne en sen frotant les reins jusqu'à laccinture.

Pour faire vriner facilement Rotiffez une tete d'ail et vous l'appliquez sur le nombril du malade.

Pour faciliter les accouchemens

Prenez une dragme de canelle et demi dragme d'ambre le tout en poudre et mis dans 8 pleins cuillers de vin clair, et le faire boire à la femme en travail.

Pour guerir les ceruelles naissantes

Mettez dans un mortier des escargots avec leurs coquilles, et une piniée de persil, et en feriez un cataplasme sur le mal, et vous le changerez de 24 en 24 heures jusqu'à guerison, ce remede appais les douleurs de la goute chaude.

Pour guerir une fistule

Prenez un crapeau vif mis dans un pot de terre, et reduit en poudre sur le feu, le pot bien bouche, et vous mettrez de cette poudre sur la fistule que vous laverez auparavant avec du vin chaud, ou du vin de denfant male, et vous en verrez l'effet.

Pour les Ulcères

Prenez poudre de crane humain bien deliée et en couvrez l'ulcere, il guerira tant inveteré soit il.

Pour les Coliques

Prenez la premiere croce de orange coupée superficiellement de poids d'une once, autant clou de gerofle, le tout bouilli avec un verre de bon vin jusqu'à la consommation du tiers et le donne a boire au malade. Autrement Prenez 3 bayes de Laurier pilées bien menu et les avaler dans un verre de vin blanc, Autrement Toit 8 gouttes d'esprit de sel dans un demi verre d'eau de vie, ou, une dragme de best de melle noir pris en poudre dans un verre de vin blanc.

Pour le flux de sang
 R La peau d'un chievre calcine dans un pot de terre non vernissé et bien couvert dans un four chaud prenez une dragme de cette poudre dans un bioillon ou dans un verre de vin blanc si vous n'avez pas la fièvre.

Pour les fièvres tierces
 R 2 dragmes de Sirop de Chardon benit dans un verre d'eau qu'on vous sentez les premiers frissons.

Pour les quartes
 R Geroflee jeune, feuilles et fleurs pilez les avec un peu de sel et avec premiers frissons appliquez les en forme de cataplasme sur la suture de la tête entre deux linges pendant 24 heures

Pour fièvres intermittentes
 R une poignée d'herbe appellee millepertuis infusé dans un verre de vin blanc, 24 apres vous coulez la liqueur a travers un linge, et vous le boirez demi heure avant l'accès. Autrement enveloppez votre petit doigt gauche de la pellicule d'un oeuf frais pendant 24 heures.

Pour fièvres tierces
 R Le blanc d'un oeuf frais crud, meliz avec une pincée de soufre que vous avalerez, et par dessus un verre de vin blanc avec une autre pincée de soufre et couchez vous bien chaudement.

Pour arreter le sang d'une ou d'une playe.
 R Les extremités des orties pilees dans un mortier et appliquez les sur la playe ou attirez en le suc par les navines.

Pour L'hidropisie
 R deux doigts du suc de la seconde corne de Surau dans un verre de lait de vache une heure avant le repas, le remede vuide les eaux et les flegmes.

Pour une foulure de nerf
 Prenez de Bourgogne de champaigne an eau de vie, en faites
 un emplâtre sur le cuir, et l'appliquez sur la foulure.

Pour une chute d'apoplexie
 Prenez 7 ou 8 gouttes d'essence de Romanin dans un verre
 de bon vin, et après que l'on l'aura fait boire au malade
 on lui fera des frictions sur le stomach pour faire penetrer
 le remède. Pour les pulmoniques
 Ils usent souvent de tablettes de fleurs de soufre.

Pour le mal des yeux
 Faites brûler la peau d'un serpent, et recevez en la
 fumée dans les yeux.

Pour les maux de dents
 Prenez autant d'eau de vin que de vin aigre, faites les bouillir
 avec 4 clous de girofle, sel poivre, et un peu d'eau de vie
 et vous en gargarisez la bouche. cela appaise la douleur.
 Autrement prenez la seconde corne de frêne, et la seconde
 corne de romanin de chacune demi carteron, faites les
 brûler sur une poêle rougie au feu, et de la poudre faites
 un bâte avec l'eau de vie, et appliquez en le gros d'un
 poia sur l'arterie de la temple du costé de la douleur.

Nota que la poudre de lezard qui fait tomber la dent sans
 douleur, ebrante toutes les autres, en voici la composition.
 Prenez un lezard vert en vie mis dans un pot de terre non vernissé,
 bien bouché et luté par tous, vous le mettez dans un four chaud et
 quand vous connoîtrez que le lezard est mort, tirez le pot, et layant
 laissez refroidir, vous ferez un petit trou sur le couverc ou vous
 couleriez une once d'eau forte, et demi once de bonne eau de vie.
 en suite bouché ce batre avec d'argile, et remettez le pot au four
 pour que tout se consume, et la poudre que vous ferez du lezard
 sera tres fine jetez dans un mortier de bois. vous la garderez
 bien pliée dans un lieu sec, et pour s'en servir on en prend une
 petite pincée que l'on applique avec les doigts sur la dent et elle
 tombe sans douleur. mais il est dangereux que les autres ne s'en servent.

Caractere des poids de medecine

La livre	℥.i	Legale quantite . . . ana
La demi livre	℥.R	La suffisance . . . q. s.
<hr/>		
L'once	ʒ.i	Caractere
La demi once	ʒ.R	Des metaux
La dragme	ʒ.i	Sol . . . Lor . . . ☉
La demi dragme	ʒ.R	Lune . argent . . . ☾
Le Scrupule	ʒ.i	Jupiter. Etain . . . ♃
Le demi Scrupule	ʒ.R	Saturne. Plomb . . . ♄
La pincée	p.i	Venus. cuivre . . . ♀
Le manipule	M.i	Mars . . fer . . . ♂
<hr/>		
Le grain est le poids		Merveille argent vif ☿
d'un grain d'orge		☿ caractere des drogues.
Le demi Scrupule est		♁. antimoine
le poids de dix grains		♁. arsenil
Le Scrupule de 20 grains		♁. vitriol
La demi dragme de 30 gr.		☉ salpêtre
La dragme de 60 grains		☉ caput mortuum
La demi once vaut 4 dragmes		☿ briques
L'once vaut 8 dragmes		✕ sel armoniac
La demi livre 6 onces		☿ terre
La livre 12 onces		♁ soufre
		☿ esprit de vin
		☿ vin aigre
		☉ huile de tartre
		SSS lit sur lit
		accia amalgame
		☉ cendre ☿ charbon
		Δ feu V. eau X. chaux ☉ sel
alun alum de plume		
☉ vert de gris		

Regles pour la Chifre Livret

2 fois... 2... 4	4 f... 8... 32
2 fois... 3... 6	4 f... 9... 36
2 f... 4... 8	4 f... 10... 40
2 f... 5... 10	5 f... 5... 25
2 f... 6... 12	5 f... 6... 30
2 f... 7... 14	5 f... 7... 35
2 f... 8... 16	5 f... 8... 40
2 f... 9... 18	5 f... 9... 45
2 f... 10... 20	5 f... 10... 50
3 f... 3... 9	6 f... 6... 36
3 f... 4... 12	6 f... 7... 42
3 f... 5... 15	6 f... 8... 48
3 f... 6... 18	6 f... 9... 54
3 f... 7... 21	6 f... 10... 60
3 f... 8... 24	7 f... 7... 49
3 f... 9... 27	7 f... 8... 56
3 f... 10... 30	7 f... 9... 63
4 f... 4... 16	7 f... 10... 70
4 f... 5... 20	8 f... 8... 64
4 f... 6... 24	8 f... 9... 72
4 f... 7... 28	8 f... 10... 80
	9 f... 9... 81
	9 f... 10... 90
	10 f... 10... 100
	10 f... 100... 1000

Table pour les parties des sols jusqu'à 20 qui
fait la Livre, et pour les parties des deniers
valant 12 pour un sol.

Pour un sol prendre le 20 ^e	Pour 1 Den ^r prendre un 12 ^e
pour 2 ^e prendre le 10 ^e	pour 2 ^e prendre un 6 ^e
pour 3 ^e prendre le 10 et 20	pour 3 ^e prendre un 4 ^e
pour 4 ^e prendre le 5 ^e	pour 4 ^e prendre un 3 ^e
pour 5 ^e prendre le 4 ^e	pour 5 ^e prendre un 2 et 6 ^e
pour 6 ^e prendre le 4 et 20	pour 6 ^e prendre la moitié
pour 7 ^e prendre le 4 et le 10	pour 7 ^e prendre 1. 3. et 4 ^e
pour 8 ^e prendre les deux 5 ^e	pour 8 ^e prendre les deux 3 ^e
pour 9 ^e prendre le 4 et le 5 ^e	pour 9 ^e prendre la moitié et 4 ^e
pour 10 ^e prendre la moitié	pour 10 ^e prendre la moitié et le 3 ^e
pour 11 ^e prendre la moitié et 20	pour 11 ^e prendre les deux 3 ^e et le 4 ^e
pour 12 ^e prendre la moitié et 10	
pour 13 ^e prendre la moitié 10 et 20	
pour 14 ^e prendre la moitié et 5 ^e	Le denier vaut 2 oboles
pour 15 ^e prendre la moitié et 4 ^e	L'obole vaut 2 pites
pour 16 ^e prendre la moitié la 4 et 20	La pite deux demi pites
pour 17 ^e prendre la moitié la 4 et 10	Le Denier vaut 4 pites
pour 18 ^e prendre la moitié et deux 5 ^e	
pour 19 ^e prendre la moitié la 4 et 5 ^e	

Nota que pour trouver votre 10^e
il faut barrer la dernière figure
et copier les autres et doubler la
figure barrée. Pour trouver
votre 20^e il faut aussi barrer la
dernière figure, partager les
autres chiffres et mettre la figure
barrée comme elle est.

Pour les parties des deniers
valant 12 pour un sol.

L'année est composée
de 365 jours $\frac{1}{4}$
L'heure de 60 minutes.
La minute de 60 secondes
La seconde de 60 tierces.

Addition

La preuve de l'addition soit par livres, ou livres sols et deniers. Après avoir additionné, il faut barrer le 1^{er} nombre d'en haut, et faire une autre addition sous la première, ensuite l'on fait une soustraction, et le chiffre d'en bas se rapporte à celle de dessus qui est barrée.

Exemple	
$\begin{array}{r} 34 \\ \hline 16 \\ 80 \\ 24 \\ 32 \\ \hline 186 \\ \hline 152 \\ \hline \text{preuve } 34 \\ \hline 186 \end{array}$	$\begin{array}{r} 66 \\ \hline 42 \\ 25 \\ 16 \\ \hline 50 \\ \hline 199 \\ \hline 133 \\ \hline \text{preuve } 66 \\ \hline 199 \end{array}$

§, Addition de Livres et Sols.

2 emprunt des deniers au sols vaut 12, celui des sols aux livres 20, celui des livres aux livres vaut 10

Exemple	
$\begin{array}{r} 22 \text{ # } 10 \text{ s } \\ 16 \text{ # } 13 \text{ s } \\ 28 \text{ # } 11 \text{ s } \\ 45 \text{ # } 16 \text{ s } \\ \hline 113 \text{ # } 10 \text{ s } \\ 91 \text{ # } 0 \\ \hline \text{preuve } 22 \text{ # } 10 \text{ s } \\ \hline 113 \text{ # } 10 \text{ s } \end{array}$	$\begin{array}{r} 70 \text{ # } 13 \text{ s } \\ 18 \text{ # } 12 \text{ s } \\ 21 \text{ # } 19 \text{ s } \\ 36 \text{ # } 15 \text{ s } \\ \hline 147 \text{ # } 19 \text{ s } \\ 77 \text{ # } 6 \text{ s } \\ \hline \text{preuve } 70 \text{ # } 13 \text{ s } \\ \hline 147 \text{ # } 19 \text{ s } \end{array}$

Addition des livres sols et deniers.

Exemple

	9	3	5	7	#	3	s	2	d	
	2	7	2	9	#	5	s	3	d	
	5	4	8	1	#	8	s	9	d	
1	7	5	6	7	#	17	s	2	d	
	8	2	1	0	#	14	s	0	d	
preuve	9	3	5	7	#	3	s	2	d	
	1	7	5	6	7	#	17	s	2	d

Addition des sols et livres.

Exemple

24	36	15
16	12	19
32	24	27
15	21	45
18	18	17
<u>1015</u>	<u>111</u>	<u>117</u>
5#5	5#11	5#17
81	75	92
24	36	59
<u>5#5</u>	<u>11#1</u>	<u>11#7</u>
	5#11	

note qu'après avoir emprunté sur les Livres et leurs Zéros, ils diminuent d'un nombre. De 10 - qu'ils valloient, ils ne valent plus que 9 et toujours en diminuant d'un, autant de fois qu'on emprunte - sur le même.

Addition des deniers en sols, et sols en Livres, en triplant le nombre.

$$\begin{array}{r}
 2652 \\
 265 \\
 265 \\
 \hline
 3180
 \end{array}$$

$$\begin{array}{r}
 957 \overline{) 42} \\
 478 \quad 14 \\
 \hline
 957 \quad 4
 \end{array}$$

Soustraction

Simple		D'empreint	
Doit. 6489 # 10 ^r 4 ^d		D. 14356 # 10 ^r 4 ^d	
paye. 3255 # 5 ^r 2 ^d		p. 8708 # 13. 10 ^d	
reste 3234 # 5 2 ^d		R 5647 # 16 ^r 6 ^d	
preuve 6489 # 10 4 ^d		R 14356 # 10 ^r 4 ^d	
D. 8695 # 10. 8 ^d		D. 17500 # 12 ^r 9 ^d	
p. 4354 # 10. 6 ^d		p. 9754 # 16. 6 ^d	
R. 4341 # 2. 2 ^d		r. 7745 # 16. 3 ^d	
P. 8695 # 12. 8 ^d		P. 17500 # 12. 9 ^d	
D. 16528 # 12 ^r 8 ^d		D. 530 # 0. 1 ^d	
p. 9709 # 14 ^r 10 ^d		p. 487 # 18. 8 ^d	
r. 6818 # 14 ^r 10 ^d		r. 42 # 18. 5 ^d	
p. 16528 # 12. 8 ^d		p. 530 # 0. 1 ^d	
D. 994 # 15 ^r		D. 487 # 0. 0 ^d	
p. 653 # 12 ^r		p. 994 # 14 ^r 8 ^d	
r. 341 # 3 ^r		r. - - 92 # 5 ^r 4 ^d	
p. 994 # 15 ^r		p. 487 # 0. 0 ^d	

Multiplication des sols et deniers

Exemples

$$\begin{array}{r} 28^{\text{d}} \\ a \cdot 13^{\text{s}} 6^{\text{d}} \\ \hline 84 \end{array}$$

$$\begin{array}{r} 28 \\ \hline 364 \end{array}$$

partay.

$$\begin{array}{r} 18^{\text{s}} 18^{\text{d}} \\ \hline \hline \end{array}$$

$$\begin{array}{r} 14^{\text{d}} \\ \hline \end{array}$$

$$\begin{array}{r} 27^{\text{s}} \\ \hline \end{array}$$

$$\begin{array}{r} 98 \\ \hline \end{array}$$

$$\begin{array}{r} 28 \\ \hline 378 \end{array}$$

$$\begin{array}{r} 18^{\text{s}} 16^{\text{d}} \\ \hline \hline \end{array}$$

$$\begin{array}{r} 18^{\text{s}} 16^{\text{d}} \\ \hline \hline \end{array}$$

$$\begin{array}{r} 36^{\text{d}} \\ a \cdot 24^{\text{s}} 3^{\text{d}} \\ \hline 144 \end{array}$$

$$\begin{array}{r} 72 \\ \hline 864 \end{array}$$

p.

$$\begin{array}{r} 43^{\text{s}} 13^{\text{d}} 0^{\text{d}} \\ \hline \hline \end{array}$$

$$\begin{array}{r} 18^{\text{d}} \\ \hline \end{array}$$

$$\begin{array}{r} 48^{\text{s}} 6^{\text{d}} \\ \hline \end{array}$$

$$\begin{array}{r} 144 \\ \hline \end{array}$$

$$\begin{array}{r} 72 \\ \hline 864 \end{array}$$

$$\begin{array}{r} 43^{\text{s}} 4^{\text{d}} 6^{\text{d}} \\ \hline \hline \end{array}$$

$$\begin{array}{r} 43^{\text{s}} 4^{\text{d}} 6^{\text{d}} \\ \hline \hline \end{array}$$

La preuve de la multiplication soit par livres, ou par livres sols et deniers se fait en prenant la moitié de la marchandise et en doublant le prix.

Multiplication des sols pour réduire
en Livres Exemples

$$\begin{array}{r}
 44 \text{ } \mathcal{D} \\
 \times 23 \text{ } \mathcal{D} \\
 \hline
 132 \\
 88 \text{ } / \\
 \hline
 1012 \\
 \hline
 5 \# 12
 \end{array}$$

$$\begin{array}{r}
 33 \text{ } \mathcal{D} \\
 \times 64 \text{ } \mathcal{D} \\
 \hline
 132 \\
 198 \text{ } / \\
 \hline
 2112
 \end{array}$$

$$\begin{array}{r}
 28 \text{ } \mathcal{D} \\
 \times 12 \text{ } \mathcal{D} \\
 \hline
 56 \\
 28 \text{ } / \\
 \hline
 236 \\
 \hline
 11 \# 7
 \end{array}$$

$$\begin{array}{r}
 22 \text{ } \mathcal{D} \\
 \times 18 \text{ } \mathcal{D} \\
 \hline
 176 \\
 22 \text{ } / \\
 \hline
 396
 \end{array}$$

$$\begin{array}{r}
 39 \text{ } \mathcal{D} \\
 \times 15 \text{ } \mathcal{D} \\
 \hline
 195 \\
 39 \text{ } / \\
 \hline
 585
 \end{array}$$

$$\begin{array}{r}
 64 \text{ } \mathcal{D} \\
 \times 36 \text{ } \mathcal{D} \\
 \hline
 384 \\
 192 \text{ } / \\
 \hline
 2304 \\
 \hline
 11 \# 4
 \end{array}$$

Multiplication des Livres

$$\begin{array}{r}
 88^{\text{ad}} \\
 \underline{a \quad 4^{\text{H}}} \\
 35\frac{1}{2}
 \end{array}
 \qquad
 \begin{array}{r}
 64^{\text{ad}} \\
 \underline{a \quad 6^{\text{H}}} \\
 384
 \end{array}$$

Preuve

$$\begin{array}{r}
 31^{\text{ad}} \\
 \underline{8^{\text{H}} \quad 12} \\
 248
 \end{array}$$

$$\begin{array}{r}
 248 \\
 \underline{15^{\text{H}} \quad 10} \\
 342
 \end{array}$$

$$\begin{array}{r}
 266 \\
 \underline{44^{\text{ad}} \quad 8^{\text{H}}} \\
 352
 \end{array}
 \qquad
 \begin{array}{r}
 32^{\text{ad}} \\
 \underline{12^{\text{H}}} \\
 64 \\
 \underline{32} \\
 384
 \end{array}$$

Multiplication des livres et sols

$\begin{array}{r} 62^{\text{d}} \\ 4^{\text{h}} 6^{\text{s}} \\ \hline 248 \\ 18^{\text{h}} 12^{\text{s}} \\ \hline 266^{\text{h}} 12^{\text{s}} \end{array}$	$\begin{array}{r} 48^{\text{d}} \\ 5^{\text{h}} 8^{\text{s}} \\ \hline 240 \\ 16 \\ \hline 34^{\text{r}} \\ 259^{\text{h}} 4^{\text{r}} \end{array}$
---	--

La preuve de la multiplication se fait comme
 la preuve de la règle de quintal, on prend la
 moitié de la marchandise et on double le prix.

$\begin{array}{r} 340^{\text{d}} \text{ règle de cent} \\ 62^{\text{h}} 10^{\text{s}} \\ \hline 680 \\ 2040 \\ \hline 170 \\ 212/50 \\ \hline 60 \\ 10/0 \end{array}$	$\begin{array}{r} 680 \\ 31^{\text{h}} 5^{\text{s}} \\ \hline 680 \\ 2040 \\ \hline 170 \\ 212/50 \\ \hline 60 \\ 10/0 \end{array}$
---	---

Explication des parties aliquotes.

Partie aliquote est un certain nombre qui étant repeté plusieurs fois, produit précisément le nombre duquel il est partie. Le nombre de 6 est partie aliquote de 12 par consequent repeté deux fois, il produit précisément 12. Le nombre de 5 est partie aliquote de 20 et s'appelle un quart, parcequ'étant repeté quatre fois, il produit le nombre de 20 ainsi des autres.

Les parties aliquotes concernant la multiplication, ce sont des manieres abrégées pour répondre à quelques propositions on pourroit les résoudre par la multiplication, mais plus difficilement. par Exple, on demande combien valent

$$\begin{array}{r}
 400 \text{ oranges} \\
 \text{à } 6 \text{ s. piece} \\
 \hline
 2400 \\
 \hline
 10 \text{ ll}
 \end{array}$$

Si l'on faisoit cette regle par la multiplication, il faudroit ainsi multiplier

$$\begin{array}{r}
 1 \text{ Denier est } \frac{1}{12} \\
 2 \text{ s. est } \frac{1}{6} \\
 3 \text{ s. est } \frac{1}{4} \\
 4 \text{ s. est } \frac{1}{3} \\
 6 \text{ s. est } \frac{1}{2}
 \end{array}$$

$$\begin{array}{r}
 400 \text{ oranges} \\
 \text{à } 6 \text{ s. piece} \\
 \hline
 2400 \\
 800 \text{ liards} \\
 \hline
 200 \text{ sols} \\
 \hline
 10 \text{ ll}
 \end{array}$$

Parties aliquotes d'un Sol valant douze deniers.

5, 7, 8, 9, 10, 11, Ne sont point parties aliquotes de 12^{den}, mais on les réduit en les divisant par des nombres qui sont parties aliquotes. Comme si l'on demandoit, 10 ^{den}. de quelle partie cotee d'un Sol. alors divisant dix par 6 et 4. on voyoit que c'est la moitié et le tiers d'un Sol qui se marque ainsi $\frac{1}{2}$ et $\frac{1}{3}$.

Quand on fait une multiplication il faut toujours prendre les parties aliquotes. par Exemple.

$\begin{array}{r} 600^{\text{den}} \\ \underline{10^{\text{den}}} \\ 300 \end{array}$	$\begin{array}{r} 600^{\text{den}} \\ \underline{15^{\text{den}}} \\ 1500 \end{array}$	$\begin{array}{r} 600^{\text{den}} \\ \underline{4^{\text{den}}} \\ 1200 \end{array}$
$\begin{array}{r} 600^{\text{den}} \\ \underline{2^{\text{den}}} \\ 60^{\text{den}} \end{array}$	$\begin{array}{r} 600^{\text{den}} \\ \underline{1^{\text{den}}} \\ 30^{\text{den}} \end{array}$	$\begin{array}{r} 634^{\text{den}} \\ \underline{2^{\text{den}}} \\ 636^{\text{den}} \end{array}$
$\begin{array}{r} 634^{\text{den}} \\ \underline{1^{\text{den}}} \\ 31^{\text{den}} \end{array}$	$\begin{array}{r} 570^{\text{den}} \\ \underline{136^{\text{den}}} \\ 3420 \end{array}$	$\begin{array}{r} 24^{\text{den}} \\ \underline{12^{\text{den}}} \\ 48^{\text{den}} \\ \underline{24^{\text{den}}} \\ 288^{\text{den}} \end{array}$
	$\begin{array}{r} 1710 \\ \underline{570} \\ 77520 \end{array}$	

Parties aliquotes de la livre valant 20 r.

3. 6. 7. 8. 9. 11. 12. 13. 14. 15. 16. 17. 18. 19. —
 ne sont point parties aliquotes de 20 mais on les
 divise par les nombres susdits pour être parties aliquotes.
 Si l'on demandoit 14 quelle partie est ce de 20. —
 Il faut le diviser par 10 et 4 et répondre que c'est
 la moitié et un vingtième de la livre $\frac{1}{2}$ et $\frac{1}{5}$

1 sol c'est $\frac{1}{20}$

2 sols c'est $\frac{1}{10}$

4 sols c'est $\frac{1}{5}$

5 sols c'est $\frac{1}{4}$

6 sols c'est $\frac{1}{2}$

Pour réduire les sols en Deniers, Il faut
 poser le Nombre des sols trois fois, observant
 que la 3^e Chiffre soit avancée d'un degré vers
 la main gauche, ensuite faire une addition

$$\begin{array}{r} 3 \text{ r} \\ 3 \text{ r} \\ 3 \text{ r} \\ \hline 3 \text{ 6. de} \end{array}$$

$$\begin{array}{r} 27 \text{ r} \\ 27 \text{ r} \\ 27 \text{ r} \\ \hline 324 \text{ d} \end{array}$$

$$\begin{array}{r} 345 \text{ r} 8 \text{ d} \\ 345 \text{ r} \\ 345 \text{ r} \\ \hline 4148 \text{ d} \end{array}$$

Pour reduire les deniers en sols, Il faut prendre
Le tiers, et du tiers le quart, par exemple

| | | |
|------------------|------------------|--------------------------------|
| 3 6 ^d | 144 ^d | 331 ^d |
| 12 liards | 48 liards | 110 liards |
| 3 ^r | 12 ^r | 27 ^r 7 ^d |

Pour reduire les sols en livres, il faut trancher
La dernière figure, et prendre la moitié du reste.

| | | | |
|-------------------|-------------------|------------------|-------------------|
| 10'0 ^r | 12'5 ^r | 200 ^r | 20'5 ^r |
| 5 [#] | 6'5 ^r | 10 [#] | 10'5 ^r |

Pour reduire les livres en sols il faut poser un zero
à main droite; et doubler les livres. mais s'il y a
quelques sols avec les livres qu'on veut reduire Il faut
mettre ces sols au lieu du zero. Lon veut savoir
combien il y a d'hoës dans un bataillon, ou il y a 30 -
soldats de front et 24 de ligne. Il faudra multiplier
par 30, et par 24.

| | |
|---------------------|--|
| 30 hommes | |
| 24 lignes | |
| 120 | |
| 60 | |
| reporte 700. hommes | |

Il y a 64 rangs d'arbres
dans un verger et à chaque
rang 45 arbres. il faut
multiplier par

| | |
|---------------------|--|
| 64 rangs | |
| 45 arbres | |
| 320 | |
| 256 | |
| reporte 2880 arbres | |

Jeux de cartes pour sauver les chrétiens -
 dans un vaisseau et jeter les livres dans la mer.
 Il faut 30 cartes, en tourner 4 blanches qui sont
 les chrétiens. 5 noires qui sont les livres. Les
 paroles cy dessous, et compter par neuf, le
 sort tombe toujours sur les livres, Laissez toutes les
 blanches en rond à leur place.

$p^4 o^1 p^3 u^1 l^2 e^1 a^1 m^3 v^1 i^2 r^2 g^1 a^1 m^1 m^1 a^1 t^1 e^1 r^1 e^1 g^1 i^1 n^1 a^1 t^1 e^1 n^1 e^1 b^1 a^1 t^1$

horologe mathématique



Prenez 12 cartes depuis le roy qui fait le
 midy jusqu'à l'as qui denote une heure, et toutes
 marquées depuis le valet qui denote 10, marquées
 par leur points et rangées en rond, et demander -
 que l'on pense une heure que l'on voudra se lever
 et la compter sur laquelle des cartes que l'on touche.
 bien observer son midi et faire compter en retrogradant
 l'on tombera sur l'heure pensée sans la dire. par exple

Lon pense 3 heures. Lon applique es trois heures -
pensees sur la carte que Lon voudra si cest celle de
midy, Lon fais comptes jusqu'à 24 en retrogradant, si
cest celle de 4 heures, Lon compte 16 &c cote il
est designe dans le cadran, et Lon tombe sur le point
de l'heure pensee. Autre jeu a deviner

Lon range de 6 en 6 des cartes sur une table qui
fera 5 ou 6 rangs. et Lon se cache dans une autre
chambre. Il faut avoir une personne affidee qui vous
indique celle que vous devez toucher en revenant. -
Si cest la 1^{ere} du 1^{er} rang. elle dira: d'un siecle il
ne la devine! Si cest la 2^e elle dira de 2 siecle &c.
1^{er} rang appelle siecle, 2^e rang appelle annee, 3^e
appelle mois, 4^e rang appelle semaine, 5^e rang, jour.
6^e rang heure. &c. Si elle n'a touche point ~~il n'y a rien~~

constantinople

Les 14 conc. occum.^s

Ni, co, e, Chal, co co ni, co, la, la, la, la, lug, lug, vi, flo, ^{x const} mid.
Eph. cal, vi, flo ^{lonstence} bid, unum, ni, lug, duo, const, ^{or} lat. h^e.

Sepuvers Satiriquez sur le pape alexandre six.
Vendit alexander, claves, altaria, christum;
Vendere jure potest, emerat ille prius,
Sextus tarquinus, sextus nero, sextus et ipse;
Semper sub Sextis, perdita roma fuit.
De vitio in vitium, de flamma cessis in ignem,
Roma sub hispano deperitura jugo.

Roiue de Pitagore



| Planetes | | Jours de la Semaine |
|----------|-----|---------------------|
| Saturne | 55 | Samedi --- 45 |
| Jupiter | 78 | Jeudi --- 31 |
| Mars | 39 | Mardi --- 52 |
| Soleil | 34 | Dimanche -- 106 |
| Venus | 45 | Vendredi --- 68 |
| Mercur | 114 | Mercredi -- 102 |
| Lune | 45 | Lundi --- 52 |

96 Explication de cette Roüe

Pour connoître ce que l'on veut sçavoir,
La bonne ou mauvaise issue d'une affaire
Si la maladie d'une personne sera mortelle
ou si elle en échappera. Prenez dans cette
roüe le nombre qui vous plaira, comme seroit
celui de 10, 12 ou 15 ou tout autre.

Il faut prendre Le nombre du jour dans la sem³.
Le nombre de la planète qui repond à ce jour.
Le nombre de la premiere Lettre du nom de la personne.

Il faut assembler tous ces nombres en un.
Il faut partager Le tout par trente, et
garder Le surplus. Lequel nombre restant
vous chercherez dans Le premier cercle de
La roüe. Observez que si ce nombre se
trouve à la moitié de ceux qui sont au dessus.
La chose reussira. Si l se trouve à la moitié
de ceux qui sont au dessous, mauvais signe.

Solum Sole Solo Solidatur Sol quoque Solum
perficiendo regit, deficiendo perit.

Joannes Franciscus Anag^o, Ô sane crucis infans
cornelius Jansenius... Calvini sensus in ore.

Alphabets

97

a e l o u l m n r .

1 2 3 4 5 6 7 8 9 .

a b c d e f g h i l m .

b c d e f g h i l m n

un cheval vendu a un liard par cloze en doublant
 toujours jusqu'a 28 semants. 839715. # 4. 6. 8.
 a un denier par cloze semant 279905. # 1. 4. 8.

a b c d e f g h

i k l m n o p q

r s t u x y z &



98 caprami^o assume, et transi flumen; Lupum 2^o sume
 et remeabis cum capra quam relinques in terra.
 et transi 3^o colem. Denique caprami



Pa 5 2 1 1 3 I I 2 2 3 I 2 2 I
 Po pu le am vir gam mater regi na tene bat
 Il faut 30 cartes, les mettre en rond sur une table, et commencer
 a en etendre 4 blanches, 5 noires. 2 blanches ainsi du reste, en
 observant les voyelles a, e, i, o, u, a, cest-à-dire. e 2, 1, 3 &c. -
 Un capitaine de vaisseau veut sauver les chrétiens et faire tomber
 le sort sur les turcs pour les jeter dans la mer, et débarquer le vaisseau
 les cartes qu'il faut montrer sous les turcs et les remuer sous des
 chrétiens, il compte par neuf et la neuvième est un turc de
 sorte que les chrétiens figurés par les blanches restent toutes sur
 la table, et les turcs signés du rond.

Parangée du Maire de Capone en brie au
 passage de la reine en venant en France.

Madame, Votre Majesté porte trois noms qui
 prognostiquent notre bonheur, Marie, Sophie,
 Félicité. Marie fut la vertu même, Sophie en
 grec signifie sage, vous la possédez, Madame.
 Marie fut choisie comme vous pour notre
 félicité; puisse Fil Nôtre de vous en priver
 pour le bonheur de l'état comme le sien le fut
 pour tout l'univers.

Pro tumore Testium

℞ sel de chardon benist fondu dans du vin doux, vous y
trempez un linge propre, que vous appliquerez sur le mal.

℞ des feuilles de tabac infusé 24 heures dans de l'eau corine
et vous les appliquerez sur la douleur l'une apres l'autre quand
elles y auront vieilli, jusqua cequelles sont seches.

℞ Pour les brulures
L'eau de chaux vive clarifiée est tres bonne en y tremper
la partie affligée, ou la baignant de cette eau avec un linge.
Autrement, dissoudre du camfre dans l'eau de vie et faire de meme,
Autrement Couper des petites listes de drap ou serge bleues, les
tremper dans l'huile de noix et les allumer sur une afflicte,
d'estein, l'huile qui en distillera est merveilleuse et oignons. Les
brulure, et y appliquant un papier par dessus.

℞ Purgation douce et facile
Une poignée violette de mars, une poignée mevruriale
bouillies ensemble dans du bouillon gras, les ecouler et exprimer
et le boire le matin, on peut y ajouter un peu de mauve et de
racine de seille.

℞ Pour faire perdre le lait promptement
Il faut que la femme porte nuit et jour de la Rhue sous ses
esselles, et laisser son suivre.

℞ Recette de L'eau de Roi Reine d'ongrie
Six vingts onces d'esprit de vin. 20 onces flaves de romarin
le tout dans un vase bien bouché se pose de 50 heures, et
les distiler dans l'alambic au bain marie, et vous la mettrez
dans une bouteille de la contenance convenable bien bouchée
pour vous en servir, soit aux douleurs, soit aux evanouissement
soit a fortifier l'estomac et la poitrine. La dose est d'une dragme
dans du vin ou du bouillon on ne la fait jamais chauffer.

℞ Pour les boutons au visage
Selpaire dans un linge bien delié, et le tremper
dans de l'huile, touché en plusieurs endroits.

Pour la pierre ou gravier
 Prendre du sel de bois de charme le poids d'un œuf dor pris dans
 de l'eau commune trois ou quatre matins à jeun. et prend
 La coque des œufs de poule douze les poussins sont eclus pillez
 et broyez avec du vin blanc ou deau de melise, romp la pierre.

Pour les douleurs de dents
 Prendre poudre a fusil de trempée dans du fort vinaigre et applique
 sur la Temple. Pour la fièvre

Prendre un tiers d'eau de vie, d'eau rose, d'eau commune autant
 d'une que d'autre, en prendre un plein verre au 1^{er} aces.

Pour L'epilepsie
 Remplir une noisette d'argent en f bien bouché et la
 faire porter au malade sur Le Crux de L'estomac.

Pour la Cancrore
 faire saigner le malade et de l'eau qui lui nuira l'avez le mal.

Pour les Emorroides internes
 Prendre huile d'aspic un peu chaud, et s'en faire oindre avec une plume

Pour la brulure
 Prendre marrons de Mulet frit avec oing de porc, les exprimer et
 s'en froter la brulure Autre

Prendre eau de Chaux, autant de vin ou aura fusé la chaux
 en petite quantité, meler et battu avec huile de noix ou
 d'olive, jus qu'à consistance d'onguent et en oindre le mal.

Autre
 Appliquez y de la fiende de vache jus qu'à ce que la
 douleur soit apaisée, ensuite mettre dessus la feuille
 de liere bouillie dans deau avec un peu d'huile d'olive
 et prendre garde que les feuilles de liere couvrent toute
 la brulure, et qu'elles restent bien jointes ensemble.

Pour Le Cancer
 Prendre de la fiende humaine epaisse calcinée dans un
 pot de terre lute, et bien bouché. Vous mettrez de la
 poudre de cette matiere une once avec une pincée
 de cenceo male, autant de poivre meler bien le tout
 et l'appliquez sur le Cancer.

Pour la rupture des enfans
 R 4 on 8 feüilly de consolida major, a un fol poix de
 bourgogne: a un fol mastie, le tout pile et mele ensemble
 fait en un emplatre sur lequel vous semerez de la poudre
 de sang de dragon et ayant fait rentrer le boyau vous
 ferez l'application sur la rupture et de la lievre bien.

Pour la gleeveie
 R dia germes doüls frais avec un petit verre d'eau
 clairette bien mele et le faites avaler au malade, les
 glaires et les jeanno bien battus, vous en ferez une amulette
 avec des fientes de pigeons a peu pres la meme quantite
 apres l'avoir fait suffisamment cuire, vous l'appliquerez
 sur la douleur autant chaude qu'on la pourra souffrir
 et quand elle sera refroidie, faites la rechauffer dans
 la poëlle, et reitez souvent la meme application.

Pour les fievres de toute espece
 R une dragme de quina; une demi dragme sel
 de la petite centorie, et autant de ses dabsinthe ou de
 charbon benit, le tout en poudre fine et mele ensemble.
 Le faire avaler en trois prises dans du pain a chanter
 ou tout a la fois dans un bouillon.

Pour la disenterie
 R des pieds de perdrix roties et pulverisees, melees avec
 poudre avec d'eau de Coriandre le poids d'une dragme ou
 dans du gros vin, si le malade n'a pas de fievre, il faut en
 prendre le matin pendant 3 jours

Pour se garantir des puces
 R abrinthe bouillie dans l'eau une heure et demie, la
 retirer du feu et en froter ses habits. On s'en sert
 pour les puces des chiens en les frottant a contre poil

autre pour les queues. Sur vne Livre de Coupe rose
blanche faites la fondre dans vnseau d'eau et en exposez la Chambre
autrement decoction de vrie avec vrine de jument ou de
premier d'Ellebre noir et en mettez la poudre sous les draps.

Pour les pourceus

Et cologinte avec La Rhie bouillis ensemble dans l'eau
en lavier le Chalis autrement Et la decoction de feuille
de Surreau en arroser la Chambre

Pour dorir sans or

Et sel armoniac avec vn jeune d'œuf dans la moitié de
la coque, ajoutez y du mercure, le tout bien broyé, et exposez au
soleil pendant vn jour bien couuert des deux demi coques, et vous
en servir avec l'eau gommée

Pour blanchir la fer

Et sel armoniac avec autant de Chaux vive melé
ensemble avec l'eau froide, quand la fer a blanchir sera
bien rougi au feu, trempez le dans la dite eau, et le frottez
avec le polissoir.

Pour amolir la verre

Et de la mercuriale cœuillie avans la 1^{re} Jean et sechee
au soleil, après l'avoir pulverisee prenez q vnes coupe rose
autant de mercure, le tout en poudre. Ensuite faites bien
chauffer votre verre, mettez le dans vn pot et jettez votre
mélange par dessus et le Couvrez bien.

Pour faire vne bonne Trempe

Et du suc de vesfort, autant d'eau de vers de terre diables
et y esteigner votre affeur rougi au feu.

Pour blanchir les mains

Rejus de Limon, ou du fiel de beuf de tremper dans l'eau
ou du lait d'amandres, tout cela adouci la peau la plus rude.

Pour Chasser Les Punaises

Laviez bien toutes les jointures du bois de Lis avec l'eau bouillante
ensuite, prenez q poignées de Absinthe et de Rhie melé ensemble
vous les mettez sous la paille aux 4 coins de votre lit.

Pour soulager de la Goutte.

103

Re 2 poignées feuilles de sureau, 2 poignées orties la feuille et la tige, faites les cuire dans un pot de terre vernissé, avec une petite quantité d'eau, et vous le couvrirez afin que la fumée ne s'evapore, Les herbes étant cuites vous le decouvrirez et ferez recevoir la fumée a la partie infirme, Ensuite vous trancherez un linge du suc des herbes dont vous battirez le mal, puis vous y appliquerez les herbes sur le mal le plus chaud qu'il se pourra, vous continuerez ce remede pendant 15 jours, et le malade prendra un verre de son urine le matin non pas la premiere mais la seconde. Et il sera soulagé pour long tems.

Pour guerir les douleurs de Reins et les points. Il faut faire bouillir des orties, en tirer le suc, et en prendre environ une demi cueillette, et appliquer le marc sur la douleur. bon pour les maux de Reins.

Autre pour le meme mal

Re herbe appelée ver-vaine pilée et appliquée sur la douleur dans un gros linge. excellent pour les points

Pour toute sorte de fièvre

Re motte bourache moitié ortie un grand plain Moncheir autant de l'un que de l'autre. Tout est bon pour la bourache, l'ortie on ne prend que les feuilles. Le tout coupé et séché, les faire bouillir dans une cueillette d'eau de rivière, de bien bien cuit vous le presserez et en tirerez le suc autour que vous y aurez mis d'eau vous ferez bouillir ce suc avec le gros d'un œuf de sucre, il faut prendre cela tout chaud au froid de la fièvre. et de l'urine qu'on en

Pour Les Couleurs et L'Orluminer

Le Carmin de detrempe 3 ou 4 jours le semploit avec la gomme
Le vert de gris bien detrempe dans l'eau, melé avec faivre blanc de
montpelier la mortie moins et le faire diminuer au soleil ou au feu

Le jaune, detremper de la gomme gutte, dans l'eau apres avoir mis
au soleil de la graine d'arignon, et les meler avec un peu d'alun.

Le Rouge, mettez du murrain dans un pot de verre, faites le cuire
dans un plat en y versant de l'eau de fus et un peu de gomme arabique

La fensive bleue detrempee avec l'eau gomme de la bien remuée.

Le bistre, ou crosti, d'usage de Cheminée broie et bouilli dans l'eau
gros jaune, de rocoule detrempe dans l'eau et la faire bouillir unedieuze

Le noir de fumée broyé, y mettre un peu de gomme de fiel de bœuf
et du vin aigre.

Couleur de corail, Minium bistre, gomme de laye et en poudre
Blanc de broye broyé, et un peu de gomme.

Couleur d'azur, prenez de l'eau de carmin fort peu de bistre la-
tout melé en poudre.

Les violet Dons de bœuf, du vin aigre et de l'alun
Prendre un peu de tout, fait une couleur particulière

Pour deviner les trois gages et les trois personnes qui les ont
par exemple une bague A, unécu E, et un gant I, designes par
ces trois lettres A E I, quit y ait trois personnes pierre, claudes,
martin que vous penserez premier, second, troisieme, Aja
24 jettons, donnez en un au premier, au second deux, au troisieme 3.
Laisant les 18 autres sur la table, et vous retirez, cela fait, chacun
ayant pris sa place, dites que celui qui a pris la bague A, prenne autant
de jettons que vous lui en avez donnez; que celui qui a pris l'écu E prenne
le double, comme s'il en avait trois qu'il en prenne encore six; enfin
que celui qui a pris le gant I, prenne le quatrieme de ce qui reste de jettons
tellement que s'il en a deux qu'il en prenne 3 par dessus; s'il en a
3 qu'il en prenne encore 12. cela fait voyez ce qui reste de jettons sur
la table, et rien peut rester que 1. 2. 3. 4. 6. ou 7, et jamais 4, si ce n'est
qu'on ait manqué en prenant, il faut se souvenir de ces six paroles.
I. César, J. Adis, D. erint, grand, prince.
Prenez un de ces mots selon le nombre des jettons qui restent; s'il
en reste que 1 seul vous vous servirez du premier mot par serfer

Pour faire Encre de la Chine
 Prenez des feves noires seches et brulees en charbon. -
 vous en ferez une pate avec eau de rose de mai ou vous
 aurez ditous de la gomme arabique, il faut que la poudre
 des feves soit bien fine avant que de la detremper. et de cette
 pate vous en ferez des craions ou lemploirez autrement.

Pour accommoder un vin verd
 Prenez une livre et demi de eau de vie. deux livres miel,
 le tout bouilli ensemble, et bien cuimé, jettez le dans
 votre tonneau, etant bien bouche, vous le rouleriez plusieurs
 tours, et le mettez en place sans y toucher de dix jours.

Pour affranchir un tonneau parais
 Avant de foncer vous allumerez dans votre tonneau un petit
 fagot de sarment, et le rouleriez sans cesse, jusqu'à ce que le feu
 ait bien flambé, si cela ne suffit pas vous en allumerez un
 autre et rouleriez de meme, et que la flamme batte par tout
 ensuite vous le renverserez sur le bords et le laissez se
 refroidir, pendant que vous presserez le fond detachez du tonneau
 sur un autre feu avec une forche de fer, ensuite vous le rincerez
 avec de l'eau, Nota quil faut avant toute chose savoir bien
 raclez, et prendre garde en le flambant quil ne bouille pas
 fente de le laisser trop sans le rouler.

¶ Si lenreste 2. prener la 3^e parole, jadis, sil en reste 5 le mot devint
 remarquez que le premier mot ou la 1^{re} syllabe denote le 3^e homme
 et la chose quil aura cachee. La 2^e syllabe, la 2^e personne et la voyelle
 de la chose cachee: par ex^{pl}le sil restoit 6 jellon prener le mot de si
 grand, la 1^{re} syllable, vous avertira que le 3^e homme a cache la chose
 designee par I cest adive le gan, La 2^e syllabe montre que le second
 a cache A cest adive la bague, et par consequent de 3^e homme aura
 cache l'E qui est l'écu. quelques uns au lieu de ces paroles
 se servent de la petite table marquee cy dessous au dos de ce
 livre, qui montre letres en abrégé par la divers^e conjunction de 3
 trois voyelles A, E, I,

Pour faire du bon vinaigre

Mettez six pots de bon vinaigre dans un baril de environ demie charge qui soit franc, ensuite prenez un chaudron de environ la contenance d'un seau, remplissez le de bon vin faites le bouillir sur le feu et écumez bien, vous y mettrez le feu avec un papier jusqu'à ce qu'il se signe et vous le vuiderez tout bouillant dans le baril, ou vous le laisserez 15 jours, et vous l'augmenterez de tems en tems en pleine lune excepté celle de may. dans la suite vous y jetterez du vin a mesure du vinaigre que vous y prendrez.

Pour faire l'eneve en poudre

A une once gomme arabique. 4 onces vitriol. 1 once alum. demi once sucre candi. 2 onces gales le tout en poudre bien mêlé, et expose au soleil pendant 3 jours. le retirer la nuit, vous le tamiserez, et vous en servirez en mettant une pincée de cette poudre dans un demi verre d'eau

Pour faire la Cive d'Espagne

Une livre poix resiné, une once cive blanche pure, deux onces gomme laque, une once sinabre broyé avec l'urine, et séché. il faut fondre la poix resiné a petit feu dans un poëlon, y ajouter la cive et la gomme en remuant toujours avec une spatule, et quand tout est bien fondu vous y mêlerez le sinabre en remuant toujours jusqu'à ce que la composition auroit assez de corps, ensuite vous la laisserez un peu refroidir et vous la mettrez sur un marbre ouingt d'huile d'aspic et vous en composerés vos batons.

Pour lever les taches d'huile

Prenez du fiel de beuf et terre de foulon que vous rependrez
lin apres l'autre sur la tache du drap, est un demi quart d'heure
apres vous lavez le drap a l'envers de la tache avec le cive
ensuite vous le battez avec une baguette blanche a l'envers du drap.
si la tache est sur la soie ou la toile, il la faut bien etendre
laver la tache avec de l'eau, et ensuite de l'eau de vie et la battre
a l'envers comme dessus.

Pour Chasser les fourmis des arbres
broyez des oignons de civete avec du vinaigre et vous
en oindrez le pied de l'arbre de 4 doigts d'hauteur au mois
de mai. Pour empêcher les mouches d'aller a la viande

Il faut couvrir des oignons et les mettre autour de la viande,
Pour empêcher les vers d'aller au fromage
Il faut envelopper les fromages de menthe, ils ne s'y engendront pas.

Pour Blanchir les mains
Prenez suc de limon ou citron avec du sel et vous en lavez
les mains, ensuite avec de l'eau fraiche.

Vernis de la Chine
A 1 pot de pris de vin qui brule la poudre. 4 onces de sandrac
carabé 4 onces, le tout dans un matras, le faire bouillir sur le
feu au bain marie pendant une heure. pour connoître si est
fait, plongez y une paille que vous ferez couler sur l'ongle,
si est luisant etant sec, il faut promptement le retirer du feu,
Nota que le matras ou bouteille de verre soit suspendu dans le
chaudron es que l'eau chaude aille jusqu'a un doigt du col.
Il faut que le bois a vernir soit bien poli. Pour le mettre
en noir, prenez du noir de fumée a discretion dans un gaud et
de verre, et le detrempez bien avec le dit vernis, et le passez plusieurs
couches a mesure qu'il se sèchent, et quand il est assez chargé de
noir etant sec, prenez d'huile d'olive et un linge et vous polirez
l'ouvrage, et l'essuyerez avec un linge blanc, ensuite vous passerez
4 couches de vernis clair avec un pinceau neuf, ce qui vernis
ferez sur les autres couleurs si vous en voulez mettre. Le rouge se
fait avec du beau sinabre bien broyé. Le gris de lin avec de laques
fine, le cerise et l'outremur. Pour le rendre plus clair, on y met
du blanc de ceruse davantage, il s'applique avec le rouge et le noir
excepté qu'il faut donner 4 couches de noir blanc de ceruse a la colle de gaud

ensuite appliquer le gris de lin avec le vernis.

Pour faire Encre Rouge
R 3 onces eau rose, y fondre demi once gomme arabique
y detremper le sinabre. Toute couleur detrempee avec le
lait resiste a l'air et a la pluie

Pour faire promptement du vin aigre
faites bouillir des feuilles de Liere avec du vin pendant
demi heure, et le laissez refroidir, jus qu'au lendemain.
autrement La racine de blettes broyee et jettee dans le vin force
le meme effet, etant infusee pendant 3 heures.

Pour conserver les fruits
Il faut les cueillir entiers secs, et les laisser au soleil tout un jour
et le fermer dans un coffre sur la paille, ou l'enterrer dans le sable
sec en lieu frais. **contre les puees**

faites bruler du poisillon fleuri ou il y en a, elles mourront

Pour jetter nettement un metal
faites un peu chauffer le moule, jettez y du sel amoniac en poudre
fine, et Coulez y votre metal bien fonde.

Vin aigre avec leau
Ramassez quant il de meures de bussion toutes rouges et les
Laissez bien secher a l'ombre, reduits septes en poudre, mettez en
10 onces sur 1/2 pots de vin, et il sera bon dans 24 heures -
si vous le faites a leau, il faut les trois quarts de plus de leau
dite poudre sur 1/2 pots de leau.

Contre les vers
Coupez un oignon en tranches, dans une ecuelle pleine de leau
et laissez le infuser pendant la nuit, et faites la boire au
malade le lendemain matin.

Beau Bleu
R palma xti d'Allemagne detrempe pendant une nuit dans
l'urine, et le broye sur le membre avec un peu de chaux vive,
plus ou moins, il se conserve long temps. pour s'employer
on vernisse bien la bouteille, on en peut servir. pour les
Lustres, on y met de la gomme arabique infusee dans
l'urine. Le terme est trempé dans leau tiede et
bouilli dans un quart d'heure avec un peu de chaux vive
est bon pour la peinture, et fait un beau bleu.

Pour la jaunisse
Grains d'arignon concassés bouillie dans leau, ajoutez alum
des roche et le passer dans un linge. alum en poudre.

Pour le verd
Et verd de gris pilés, bouillis avec bon vinaigre, et rouge de
craie de tartre environ 3 onces, allreventur, prenez 1 once
verd de gris avec verd de vessie, le faire bouillir jusques à la
consommation du tiers, le passer dans un linge.

Pour faire des chaffis tresparens
Et huile de noix, cire blanche 2 onces, autans poix refine
2 onces thebebenine de venise, faites bouillir le tout pendant
un quart d'heure, etant refroidi servez vous en.

Pour chaffis de toiles
Et une livre de tartre d'argent, 3 liv. et demi huile de noix,
demi livre poix refine, faites bouillir le tout et jettez y volue
de tartre, que vous ferez bouillir pendant 2 heures a petit feu
etant refroidi passez le sur la toile.

Pour faire des moules
La figure bien nette, signer la d'huile d'olive avec un zincan
bien briement, faites fondre du souffre a proportion du babil et
dans un pot ou cuiller de fer, et jettez le sur la figure placee
a plomb sur un quadre qui recorde d'un pouce et le
couvrir de platte de laque avec du zincan.

Pour ramolir les os
faites les trempes pendant six jours dans du bon vinaigre
et de la sauge fraiche et ils seront ramolis.

Pour preserver les habits des arces
Melez d'abstinthe et feuilles de launies ou doranges avec
citraon de lavande, dans les draps ou habits.

Ciments pour les entes
Et cire neuve 1 et autans poix resine, 2th poix noire
un peu de souffre, le tout incorpore dans un plat de terre
sur un rechaud de feu, et l'employer chaud.

Ciments froid pour les entes
Et Cire neuve 1 et poix de bourgogne blanche 1 et
Thebebenine 2 onces, fondez la cire, y jettez la
poix, le faire bouillir et remuer avec une spatule de
bois, y jettez la thebebenine, le laisser un peu sur le
feu, le tout bien fonde et melé, vous le jetterez dans
une bassine d'eau claire et en ferez des batons avec
la main, vous le ramolirez pour l'employer.

Pour garantir du froid les pieds et les mains
Les orties qui de la tige rougeâtre, feuille plaine et
graine, les vecher bien menue, et les faire bouillir avec
d'huile d'olives dans un pot de terre, en exprimer le suc
et le mettre dans une fiole de verre, l'exposer au soleil
pendant l'été, et en hyver s'en froter les pieds et les
mains, et l'on n'y sentira point de froid. —

Pour dorer sans or
Prenez rose purpurine que l'on vend chez les droguistes,
vous la mettez dans une cuvette de terre vernissée, et
la dilayez avec un peu d'urine ou communement avec
le doigt, ensuite vous la remplirez d'urine ou de l'esprit,
vous la laisserez reposer, et vous la coulerez doucement,
et la dilayez encore jusqu'à ce que la couleur parvienne
à un état de finesse, enfin vous remplirez la cuvette d'eau claire
et le coulerez de même, jusqu'à ce que l'eau soit bien claire
à chaque fois vous broyerez la couleur avec le doigt,
en suite vous y melerez un peu de safran au d'eau gommée
avec cette composition vous en pourrez écrire, et la passer
sur vos ouvrages.

argenter sans argent
Prenez de l'eau de glace dans un mortier de fonte, le broyer
sur le marbre, le mettre dans une cuvette de terre vernissée
avec de l'eau, le laisser reposer et le laver avec le doigt,
c'est dessus jusqu'à ce que l'eau soit bien claire, et remplacez
cette poudre avec d'eau gommée en vous en
servir, il faut laisser secher les premières couches, et
vous les lisserez étant finies avec le doigt de l'ongle, vous
pourrez y meler parmi vos ouvrages lorsqu'ils sont dessus ce qui
le relève beaucoup. Pour les taches

Mettez sur un pot d'eau 3 onces cendres y tres claires
2 onces savon, 1 once un peu de soufre, battez le tout
ensemble, et le laissez se dissoudre sans feu et en froter
les taches, et les raclees avec une cuiller de cuivre, et
la laver ensuite avec la dite eau.

Pour otter les rousteurs du visage
Lavez vous le visage soir et matin pendant 14 jours
avec de l'eau de persil distillée.

Pour des vieillies le fer
faites bouillir votre fer dans l'alic du vin avec du sel.

Pour contraindre une taitle d'ouee
Prenez le gros d'un oeuf de levain, et la glaive de dix
oeufs frais, batter bien le tout jusqu'à ce qu'il se reduise en
ecume, passez cette ecume sur un papier blanc de masurez,
et l'appliquez sur votre image.

Pour colorer et peindre une image sur le verre.
R^e 2 onces Torcbentine de venise chauffée dans un gdat
de terre verroussi, vous y melavez 3 onces de mastice bien
pulverisi, avec un peu de vernis, et autant de sendrac,
vous en passerez uniment votre image du costé dela figure
qui doit avoir trempée dans l'eau 12 heures auparavant
et que vous essuyerez avec un linge pour otter l'eau; quand
l'image sera sechie sur le verre, vous leverez le papier
avec de la poudre de poix redine en frotant avec le doigt
et l'impression demeure, que vous peindrez derrière le verre.

Pour chasser les mouches et araignees
faites bruler sur un rechaud des plumes d'hupe dans la chambre.

Pour faire le papier marbré
R^e 1 once laque commune de couleur de feu, la broyez
avec de la rossette que vous ferez bouillir jusqu'à la diminution
de la moitié pour le peillir la dite composition de la rossette
se trouve chez les teinturiers et se vend 6^{rs} la pintes
Le jeunne prenez 1 once d'orpiment jeunne, et demi once
orpiment rouge que vous broyez avec la taitte d'ouee de safran.
Vert, 1 once indigee et le broyez avec l'orpiment jeunne
et du suc de feuilles de porreau

Plus prenez aridon ou chamevisse, que vous broyez
avec de l'inde et de l'eau bleue de tartre
Noir prenez Nozana de guche, d'abriet ou d'amanides ou
des thurbeaux d'y voirs qui est le meilleur que vous
ferez calciner dans un creuse, et le reduire en poudre

que vous broyerez avec de l'eneve. Nota que broyons
chaque couleur, il faut y ajouter un peu de fiel de bœuf,
vous les passerez par un linge, il faut asperser avec
un peu de fiel de bœuf detrompé avec de l'eau ou du lait
pour faire noir le blanc.

Autre maniere

Prenez les couleurs les plus legeres comme indigue, laque
safran, et autres cy dessus marquées, vous les broyerez
avec de l'eau de vie, vous envez un vaisseau de bois, ou de
fer blanc d'un doigt de profondeur, et de la grandeur d'une
feuille de papier ou un peu plus, dans lequel vous verserez
de l'eau gommée de gomme adragant. vous prendrez avec
un pinceau les couleurs preparées et les jetterez par points
dessus, ou ayez des arpettoirs pour chaque couleur qui se
font comme des pinceaux, et vous les perserez proprement
sur la dite eau gommée a force que les boudes des couleurs
soient bien mélangées les unes dans les autres. Les dites
couleurs nageront sur l'eau, apres ayez un petit ratteau
d'un fragment de peigne avec lequel vous ferez des
meubles a votre fantaisie. vous ferez deux pour prendre
la feuille de papier et l'étendre sur les dites couleurs.
vous les lavez proprement et les ferez secher, etant bien
seches, vous les lifferez sur un marbre avec du savon
comme font les cartiers.

Pour affranchir du vin.

R. romarin sec que vous prendrez dans le bon can et
que vous secherez quand le vin aura perdu son mauvais
gout — Pour jeter en sable proprement

R. Coques d'œufs, un peu de poudre des de meurons et
calcinees et bien fines, detromper le tout en eau claire
le passer par une toile forte. faites secher ce qui passera
et le detromper avec le blanc d'œuf, et en faites votre
moule apres l'avoir bien batu, et jettez votre meuble
lorsque le moule sera sec et un peu chaud.

Couleur bleue

Prenez du verd de gris avec le blanc d'Espagne dans
l'eau avec la colle de gaud. Ou fleurs de boue sot
avec la chaux vive dans l'eau et colle de gaud.

Pour etamer les miroirs

Prenez feuille d'étain forte non trouée que vous mettez sur un marbre poli et droit, vous la passerez également d'argent vif, et vous appliquerez dessus votre glaise de mesure, vous la laisserez ainsi reposer 24 heures.

Re Pour faire le vernis de paris
Prenez 1 once de theribentine de venise, autant de sandrac bien pulvérisé dans une fiole de verre, & once d'huile de terebentine, le tout bien mélé, vous le ferez diffondre au bain marie, en suspendant la fiole dans un chaudron sur le feu jus qu'il est col, quand tout aura suffi lement bouilli dans l'eau, vous le passerez dans un linge et vous l'emploierez tout chaud, il s'en faut faire quantant que vous en aurez besoin.

Re encore portatif
Prenez 1 once gales a lépine. demi once cerise rose, avec un quart d'once d'allam, le tout finement pulvérisé, vous n'aurez qu'à mettre de cette poudre dans l'eau a proportion et en servir. Pour faire Eau verte d'émousser faites tremper du verd de gris dans du bon vinaigre avec un peu de cristal de tartre que vous ferez bouillir dans un pot vermillé jusqu'à ce qu'il se souleve, vous le passerez dans un linge, et vous l'emploierez avec un peu de gomme arab. on peut en peindre et en écrire.

Pour empêcher le vin de tourner
Quand le vin aura achevé de bouillir dans le tonneau jetez y environ 2 onces d'armoise et de quinze feuille reduites en poudre, il faut la racine de ces deux plantes et non la feuille ni la tige.

Pour faire du vinaigre
Jetez sur environ une charge de vin sept ou huit pots d'eau bouillante, et le laissez fermenter.

Pour voir les objets du dehors dans l'obscurité.
Appliquez un verre convexe de lunettes au volet de votre fenestre que vous trouerez a la mesure, fermez bien porte et fenestre, et laissez le soleil donner sur le verre, vous mettrez un papier blanc a l'opposé de ce verre qui se passe au dehors.

L'œuvre jussive telle citée à la page 22 vaut mieux que celle
R 1 Livre galie Noire. 2 onces vitriol. demi once gomme
arabique, 1 once sucre candi, 2 onces corne rose sur
un pot et demi de vin blanc, Les Galie Conluses, et Le
reste pulvérisé, Jetter le tout dans une bouteille de verre
à Col large contenant environ deux pots, et faire ce qui
suit à la page 22.

R Eau pour les maux d'yeux bonne
R 1 Livre. coupe rose blanche, 1 quarteron 60 L
d'armenic, 1 once litarge d'or ou d'argent. jetez le
tout dans un mortier, et le mettez dans un plat de terre neuf
verruille dans une livre d'eau commune, et le faites bouillir
doucement sur du charbon de bois allumé, jusques ce qu'il ne reste
rien d'humide, quand les drogues ont pris une couleur grisâtre
la composition est faite, pour en user ^{deux} lon en prend le gros d'un
pois chiche que lon met dans un verre d'eau, la pierre étant
fondue en la bien diluante avec le doigt. Lon s'en lave les yeux
avec un linge blanc tous les soirs, Les maux es une fois pendant
Le jour si le mal presse, et bien ouvrir les yeux en le soufflant
de la dite eau, il faut éviter le serain et le soleil. Ce remède
fait tomber les dragons des yeux des Chevaux.

Onguent merveilleux

R 8 onces huile d'olive. 2 onces ceruse. 4 onces
Litarge d'or. 2 onces suix de bourgogne. 8 onces
cire neuve, demi once mirhe choisie.
Mettez l'huile dans un pot ou plat de terre verruille sur un
feudent de charbon, l'quand il sera un peu chaud jettez y
la ceruse bien pulvérisée, remuez sans cesse l'huile et lon
cense environ un quart d'heure avec une spatule de bois à
grand manche jusques a ce que l'huile nouvelle, alors vous
y mettez la litarge bien pulvérisée, remuant toujours
pendant un demi quart d'heure, en suite jettez y la suix
de Bourg' aelle menue, remuant ^{demi} un quart d'heure. apres la
cire neuve coupée en petit morceaux, et remuez un quart
d'heure et ainsi comme le ceruse. En fin vient la mirhe bien
pulvérisée, et remuez plus fortement jusques ce que l'onguent
devienne obscur, chaut lessé du feu et refroidi faites en des
petits batons sur un marbre ou bois uni - il est excellent

pour guérir les vlcres, les froids, bleffures, panaris, duretés
enflures, cors au pied, maux de dents, en mettant l'emplatre
derrière l'oreille ou entre les épaules, il ne faut pas s'en servir
ni pour brulure ni angeline, on le tande sur la peau
blanche, jamais sur le charpi, et on le chauffe entre les doigts
jamais au feu, il fait sujerer la playe et la ferme, on
aura soin de secher toujours l'emplatre avec un linge et
l'appliquer sur le mal.

Scizipit Gary

remède contre la Goutte

Prenez un gros lapin au declin
de la lune du mois d'août, surquader le
au grand air pour le faire secher
étant sec on le donne a porter
tout envelopé a la personne qui est
attaqué de la Goutte. L'expérience a
apprie qu'on recoit un soulagement
merveilleux de cette recette.

M. D. A. L. G.

Recette pour préserver le Vin
Et tourner de même que le piquette

Prenez pour chaque Charge de vin
un quart de livre d'alun, tirez de chaque
tonneau que vous voulez conserver autant
de pots de vin qu'il contient de charges,
faites le bouillir jusqu'à ce que l'alun
soit fondue, laissez un peu refroidir et versez
ensuite la decoction dans votre tonneau
que vous boucherez et agitez ensuite.
" si votre vin se bouillit ^{et se} et après, vous
pourriez ajouter à la d^e decoction un peu
de sucre Candy c'est à dire à peu près la moitié
de la dose de l'alun, cela rendra le vin plus
suave.

nota. il faut faire cette operation dans le
plein lune de mars autant qu'on le peut
C'est le secret le plus reconnu pour
empêcher le vin de tourner



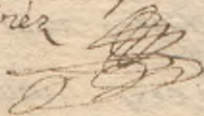
Secret pour prendre le
poisson avec la main

pour faire 4 onces de Composition prenez

une once de graisse de Chat. une once et
demi graisse de fouine un quart d'once huile
d'aspic. une once et demi d'huile de poisson. une
once eau rose. Le fiel d'une Carpe. le fiel
d'un rat. un poisson tout entier de quelle
espece qu'il soit pesant un quart de Livre

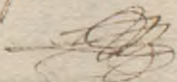
faites fondre la graisse de Chat la
premiere parcequ'elle est plus dure et
faites infuser le tout ensemble metant
toutes les graisses dans un pat neuf bien
vernissee. il y aura avec cette Composition de
quatre onces s'assésamment d'onguent pour
aller a la pesche plusieurs fois

pour vous en servir il faut vous en
frotter les pieds et les mains. et lorsque vous
seres dans l'eau le poisson viendra pres
de vous et vous pourrez prendre celui que
vous voudrez



Pour faire La bougie sans Employer
ni Cire ni suif ni graisse ni huile &c.

prenez un gros dalun, une petite poignée
de blanc de ceruse 2. onces et demi blanc de
baleine Le tout fondu ensemble dans une
assiette Vernissée, étant tiède Le couler dans
un moule de laim, on y ajoute La meche,
une heure après vous pourriez oter La braise
elle sera faite et blanche comme d'autre



pour durer Les chandelles d'huile tant faites
de sorte qu'elles durent un tiers de plus
prenez une boîte ou Caisse au fonds de
laquelle on mettra une couche de sable de deux
pouces et sur le sable une feuille de papier en
ensuite une couche de Chandelles, et continuer
ainsi du papier et de La Chandelle jusqu'à
que La boîte soit pleine, ensuite fermer La
boîte mettre La dans un endroit frais, et ne
prendre La Chandelle que trois mois après et
elle durera un tiers de plus (Chose éprouvée



pour Conserver Les pois Verts et
mangeables en toute qualité toute l'année

prenez de petits pois Escossez faites
Les blanchir un bouillon ensuite Les
Laissez égoutter et Les mettez sur du papier
grés de L'épaisseur de deux pouces, il faut

16
Pour engraisser un Cheval dans despace
de 3. semaines sans avoine

Tremper du bled dans de l'urine pendant
deux fois 24. heures. ensuite le faire secher
et en donner un piccotin au Cheval tous les
jours au matin pendant 15. jours

17
Pour faire croître le Crin aux Chevaux
et le renoueler: Lavez le Crin du Cheval
avec du pispat de bœuf pendant 15. jours

18
Pour que les mouches ne piquent pas les
Chevaux - Mettez tremper des feuilles de
Cibouille et en Lavez tous les Matins
vos Chevaux. les mouches n'iront point
dessus

19
Pour guerir un Cheval Encloué et le
faire marcher dans l'instant. prenez
une demi once de Gomme l'orris. faites
le fondre et Oulez dans la piquure
du Cheval

20
Pour détruire les fourmis des maisons
et des jardins. prenez du soufre et le
mettre tremper dans de l'urine avec
autant de faye de Cheminée, mettre
en une bordure autour des arbres et

au passage des fourmis

21
Pour détruire Les taupes des champs
et des jardins

Prenez une poignée de figues, et
une quarantaine de noix mûtes et tout
dans une pinte de lessive pendant deux
heures et garder les noix, ensuite on
les fend en deux et on les met dans
le trou ou des taupes travaillent, voilà
le secret pour détruire Les taupes

22
Pour détruire les chenilles. prenez de
petits fragments de bois de sureau et les mettez
tremper dans de l'eau pendant neuf jours
ensuite arrosez les endroits où il y a des chenilles
Cela les fera périr

23
Pour détruire Les rats avec la composition
d'une pâte sans nuire aux autres
animaux domestiques
Prenez deux onces de chaux vive, une
once de noix vomique, une livre de fromage
rapé, trois cuillerées de farine de millet
et tout mis ensemble avec de la bière, ensuite
mêlez un peu de cette composition dans

Les Endroits frequenter par des rats et
Eniv de Eau tout pres, Cest le secret
pour detruire ces animaux

24.
Pour faire mourir Les punaises
prenez une chopine de Vinaigre autant
de boeuf, par un sol de Verd et Gris Le
tout melé ensemble en passer sur le bois de
lit, de toute l'année vous userez point de
punaises

25.
Pour attirer Les renards et Les prendre
Il faut une livre de graisse de Cochon
La moitié d'un verre de Jus de Croton de cheval
un gros de Charbon, une pincée d'iris de
florence, autant de bois morel de la seconde ^{peau} ~~peau~~
et quatre Ouedere de
Le tout melé ensemble etant tieide y ajoutez
Cinq gouttes d'iris et se fouter dans un linge
votre appat sera fait

26.
Pour conserver Le gibier mort frais
pendant trois mois, et la viande fraiche
pendant dix jours
otiez Le boyau du gibier remplissez de bled
Et suspendez Le dans un tonneau fraichement
vide de Vin et bouchez bien ensuite Le tonneau

Pour Conserver des œufs frais pendant
Trois mois

Trempez pendant trois fois dans l'eau
bouillante les œufs que vous voulez conserver
mettez les ensuite dans du son

Pour changer toute sorte de fleurs en noir
prenez la peau du bœuf de chene rappuyé
et mettez la tremper dans de l'eau suz
afin vous ensuite arrosez les fleurs selon
la coutume

Pour argenter le Cuivre et toute sorte de
milleaux sans argent

prenez demi once de vitriole de sein que
vous ferez dissoudre dans une once de
Vif argent, ensuite vous le mettez dans une
livre de poudre de bugie, vous melerez le
tout ensemble, et quand vous voudrez vous
l'employer pour argenter il faut mouiller la
pouce avec de l'eau et vous le tremperer
dans led. poudre et vous frotter la piece
que vous voudrez argenter

Pour faire blanchir l'argenterie sans feu

Et la rendre aussi brillante que si elle
venoit de Chy Loferue

Prenez quatre onces de blanc de ceruse
Deux onces de esprit de vin, faites une pate
dont vous frotterez l'argentee et vous
enverrez l'effet

31.
Pour empêcher par un moyen physique
La Cheminee de fumer

Il faut rehausser la cheminée de deux
pieds, y laisser des trous comme a un
daniel tant plein que vuide, et la
couvrir tout a fait

32.
Pour tirer un portrait sur le verre
avec une estampe, dans la minute la
gravure restera apliquée sur le verre
prenez une estampe et mettez la
trempée pendant une heure et demi dans
de l'eau tieide. ensuite prenez une glace de
la grandeur de l'estampe pressez dessus de
la terebentine de venise avec un pinceau
apliquez ensuite la face de votre estampe
sur le verre et collez la bien avec la
main. mouillez ensuite votre doigt et
pressez le legerement sur le dos de votre
estampe, le papier se ira et la
gravure restera

33
Pour marcher sans se fatiguer et faire
beaucoup plus de chemin que l'ordinaire

prenez deux poignées de rue que vous ferez
trempier dans quatre onces d'huile d'olive pendant
trois ou quatre jours, et quand vous
voudrez marcher frottez bien les jarrets et
les jointures, et vous metrez une piécette
d'argent dans la bouche

34

Pour guerir la fièvre et toute sorte de
maux de tête par un secret fort simple
prenez cinq gros de quinquina, une
once de miel de Narbonne, une once de sirop
de suif, faites de tout une opiale que vous
partagerez en trois. En suite le malade
prendra dans un verre de vin vieux quand
le malade sera dans l'accès, et il sera
guéri à la seconde ou 3^{me} prise, et
pour le mal de tête, mettez ^{à l'usage} jour des
soirs une feuille de choux

35

Pour préserver les étoffes des teignes
parfumées les habits et les armoires
avec de la fumée de tabac

36

Pour guerir les Dentres farineuses

et Vives de meme que la rougeur des
yeux et les fluxions.

prenez un gobelet de Vinaigre, autant
d'urine, une poignée de sel, demi once
sel amoniac. Le tout mis dans un pot
de Cuivre non étamé, mettez le dans
La Cave pendant quinze jours, quand on
veut user de la remède il faut se faire
saigner et purger. En suite on trempe une
plume dans cette liqueur et on la passe sur
La dartre. dans quatre jours elle doit être
guérie, ce secret a été donné par un
de maux qui en a été guéri apres avoir
été abandonné de medecin.

37
Pour prendre du poisson avec un filet
qui attire.

Prenez du vieux fromage autant de casse
d'huile d'olive, un foie de lièvre et un bon
gobelet de vin, mettez le tout ensemble et le
jeter dans l'eau, deux heures apres le poisson
sera sensible et l'on pourra le prendre avec
un filet.

38
Pour faire passer le mal de dents dans
L'uminate, et les maintenir blanches avec
une liqueur nouvellement decouverte.
prenez huit onces de Gayac, une de
Cannelle, une once de girofle, mettez

Le tout en poudre dans une pinte de veau de
vie, laissez infuser au soleil pendant
quinze jours, faites ensuite filtrer
cette liqueur et la mettez dans de petites
bouteilles; quand vous aurez mal au dent
vous le imbiberés un peu de Colton qui vous
mettra dessus, dans la Mirule le mal
passera, et pour fortifier Les gencives
il faut le mettre une feuille dans un
verre d'eau et s'en gargariser La bouche
Continuer de 3. En quatre jour on aura
la bouche nette et on n'aura jamais
mal aux dents.

39

Pour faire passer les taches de rousse et les
boutons au visage, et pour rendre et conserver
le lait frais


prenez un gros d'ailun Crespe dans du jus
de citron, tous les soirs en se couchant bon son
Lave, et le matin on se lave avec du lait
frais, c'est un secret infallible


40


Pour qu'on Les cors des pieds sans
aucune douleur


imbiber de Colton de votre salive
mettes le sur le Cor envelopé d'un
linge et assujetti pour qu'il ne tombe
point, il faut le laisser jusque ce que

Le Cotton soit pourri Cest un espezifique
pour la Cure des Cors


 41
Pour guerir Les Hemorroïdes
Il faut quatre onces de Crillon de Chien
male que lon met ~~avec~~ ^{avec huit} onces d'huile
d'olive dans un pot vernissé, on le fait
chauffer et on le fait en ouguent ensuite
il faut laver les hemorroïdes avec du vin blanc
tiede ensuite meter un emplatre dud. ouguent
sur les hemorroïdes, Continuer pendant 4.
Jours et vous serez guerri

 42
Pour guerir les ~~Cors~~ Les Verrues et les Loupes
prendre deux onces de Crillon de chevre, Demi
once sel amoniac, Cinq onces de fort Vinaigre
faire du tout un ouguent et en mettre sur les
Loupes ou verrues de la la 12 heures jusqu'à
ce qu'elle soient fondues


 43
Secret pour que Les Mouche n'en
n'en domagent point les Tableaux ny les
glaces.
prendre une once de Chaux vive en
poudre, pour trois sols de sublimé, mettes
le tout avec de l'eau dans une spirille que
vous tiendrez en elevation a la porte de
vos appartements et les mouches périront

 44

44
Secret merveilleux Contre. La puanteur
de Shellins.

prenez de feuilles de romaris avec les fleurs.
Et les mettez cuire avec du vin blanc, mettez
y un peu de myrre de Canelle et de
sainjoin, on prend de ce vin dans la
bouche et on exhale une odeur fort douce
et fort agreable.  45.

Pour lever les marques de La petite vérole
et rendre Le visage uni

ayez du Vinaigre bien fort que vous ferez
distiller, on se lave un jour, prenez
ensuite des mauves et du fen qui vous
seront bouillis dans de l'eau jusques
à diminution de moitié, on se lave un autre
jour de cette eau, c'est à dire un jour
avec le Vinaigre distillé, et l'autre jour
avec cette eau.  46

Pour empêcher que Les fouines et
marches n'entraient point dans des
pigeonniers.

Roller Les pattes des pigeons avec
de la Rhue et les fouines ne les
approcheront point. faire le même
à l'égard des poules &c.

47
Sour rendre le lin aussi Mol et aussi doux
que la soye

faites peigner votre Lin pret a filer
prenez ensuite de la plante fraîche de Mau
autant qu'il en faudra pour implatrer le
lin et vous le laissez ainsi Cinq ou six
heures apres vous le laver avec de
L'eau et vous le ferez filer comme de la
soye

48

Sour guerir la Reigne et La Galle
avec une liqueur qui a Bonne odeur

Prenez du pain de pourceau que vous
graterez et metrez dans un pot, mettez
la sur du feu, quand elle commencera
a bouillir y jetter y ferez onces de
Litharge dor avec une Drachme de
precipité preparé, laissez du feu de
L'eau en claremuant toujours un peu
retirez la ensuite pour la laisser
refroidir, frottez en la tige ou la
galle pendant trois jours apres l'avoir
saupoudrée de farine de seves, au bout
de quatorze jours on sera gueris

49

Secret Contre les Vers des petits Enfants

Prenez de Huille d'olive mettez La dans
une Lampe, allumez La, faites chauffer
un Morceau de fer et lorsqu'il sera bien
rouge tirez le dans la Lampe,
puis prenez de Lad. Huille frottez
en le Nombrit et Les narines des
Enfants qui sont attaqués des Vers &

¶ 50.


Contre La surdité et Le bruit d'oreilles,
prenez un gros de Safran trempez
dans un gobellet d'eau de vie pendant
huit jours, trempez un peu de Cotton
dedans et de mettre dans l'oreille

¶ 51

Pour sçavoir si une femme est Enceinte
prenez huit onces Eau courante avec
une once de miel delayez dans ^{cette} Eau
et donnez a boire a une femme, si
elle est Enceinte, elle se sentira des
Coliques

¶ 52

Pour Changer des phereux yeux
et gris en noir avec une liqueur
nouvellement decouverte

Il faut prendre des Sangsues, Les
Laisser pourrir pendant quarante jours
dans du gros vin rouge dans un vase
de plomb, ensuite les froter les heures
au soleil, ils deviennent noirs. Comme
du Gray  53

Pour nettoyer Les tableaux a roent

Il faut prendre un pot de terre neuf
qui n'ait jamais servi, mettre une
pinte de eau de faire bouillir, apres
jeter de eau, et renverser ensuite le
pot le haut en bas et de laisser ainsi
pendant quatre jours, il faut apres
prendre une livre de theriacentine de
Venise et la faire bouillir a petit feu
jusqua ce quelle diminue d'un quart, et la
couler. ensuite dans un linge blanc et
la bien battre avec un baton, et la mettre
sur une fenetre pendant cinq jours
apres il faut prendre le tableau, le
netoyer, oter la crasse et la poussiere
le laver avec de l'eau fraiche, le
lendemain il faut prendre un quarteron
et demi d'huile vierge et froter le
tableau, deux heures apres il faut prendre
quatre jaunes d'oeuf et le battre ensemble

un jour après les passer sur ledit Tableau
bien légèrement avec un pinceau. Le
lendemain il faut prendre de la Theriacale
avec un pinceau et la passer légèrement
sur le tableau, après vous devez
sécher et vous aurez un Tableau neuf

§ 54.
Pour guérir Les Chevaux pousseifs
Chose tres rare.

prenez du bouillon blanc le pulverisez
et le donnez a boire avec de l'eau au
cheval, et il guirira non seulement
de la toux, et meme quand il seroit
tout a fait pousseif

§ 55.
Pour Guérir de la jaunisse.

prenez deux onces de Vers de terre
sechés a l'ombre, que vous metrez dans
du Vin blanc avec une Drachme de
la mullure rhubarbe et demi once de
saute de chien, meler le tout ensemble
Donnez en au Malade, une once et
demi chaque matin a jeun, et continuez
pendant quinze jours

§ 56.
Pour faire du Cirage Rusien

Lui font pour Couer les Bottes et les
Souliers, sans que la poussure s'y
attache

Prenez Cire Gierge demi Livre,
noir d'ivoire, Gomme arabique blanche
demi once, Libarge d'argent, demi once.
Vibriol bleu, demi once, Vibriol blanc
demi once précipité deux drachmes ~~avec~~
alam demi once, Et lorsque la Cire sera
fondue il faut piller le noir d'ivoire et
le mettre dans la Cire et les autres
drogues il faut les réduire en farine et
les mettre dedans et ensuite les fouler
en forme de battou

53
Autre pour les Souliers
prenez une once de Saponnade grise
demi once sucre Candy, deux onces noir
d'ivoire en poudre fine et une chopine
de biere ou vin blanc, mêlez tout ensemble
et le mettez sur un petit feu jusqu'à ce que
le sucre soit fondu, C'est de ce usage
dont se servent les officiers de regiment

54
Pour changer l'eau de vin
prenez un pain chaud sortant du four
trempé de tout de suite dans du

Vinaigre, quand il sera bien imbibé
remettre le dans le feu et laisser
le cuire jusqu'à ce qu'il devienne
biscuit ensuite pour pourrir en
mettre un morceau dans de l'eau
qui se convertira en vin et formera
une boisson bonne et agréable.

§ 89

Pour faire du Vin de toute sorte
de Couleur. Il faut raper du bois
de Campech en mettre dans de l'eau elle
devient rouge, puis vous mettez un peu
de Vinaigre dans un Goblet vous y jettez
cette eau rouge elle deviendra Couleur
de muscat, puis une fleur d'orange
dans du Vinaigre fait venir la même
eau rouge violet, ensuite si on prend
une pincée d'alan de glaise en poudre
elle fera un beau Violet.

§ 90

Pour faire du Vin de Bourgogne

prendre deux onces sucre, quatre
onces eau de vie, mettre le tout dans
une apistole vernissée faites la chauffe

pour que le sucre fonde, bailler
ensuite leau de vie, prenez apres
une Cuillerie de ce sirop et mettez le
dans une bouteille de vin, ce qui lui
donnera le gout du Bourgogne

¶ 61

Ratafia avec des sucz depurez
ratafia de Coings

prenez suc depure de Coings 6. lb.
Lau 3. lb. Esprit de vin rectifie 3 lb.
sucre 2 l. Cannelle Concaise 3 drach.
Coriandre Concaise 2 Drames, giroffles
Concaise 1 scrupule amandes ameres
aussi Concaisees 1/2 once mais demi
drachme — il faut faire dissoudre
le sucre dans leau et le sirop de coings
on y ajoute les autres ingredients on
met le mélange dans une bouteille
et au bout de 15. jours ou 3. semaines
on le filtre a travers un linge gris.

Ce ratafia outre qu'il est agreable
a boire il a la propriete de faciliter
l'indigestion en se prenant apres le
repas, il fortifie les fibres de l'estomac
et convient aux deuoirements occasionnez
par un trop grand relachement ¶

Secret pour Guérir La toux epidemique
des chiens et plusieurs autres maladies

Il faut faire un collier de lait de chesne et l'envelopper
dans un linge que vous mettez au col du
chien malade —

prenez des fleurs de Souffre que vous
ferez avaler au chien malade soit dans
du Lait, du beurre ou autrement



Secret pour être preservé du mal
aux reins

prenez Sur vous de Laiton soit au
flanc de votre Corps ou dans le Gousset



Secret pour se garantir des fluxions

Lavez vous tous les matins avec
sable L'arriere des oreilles avec
de l'eau fraiche



Remede Contre Le Rhumatisme
Extrait de la gazete salutaire et rapporte
sur le Journal Historique N° 20. 1755
Du mois de may 1755

prenez du chanvre en quantite
suffisante, trempez de dans de bonne
Eau de Vie, saupoudrez de d'incens passe
autannis et Couvrez en la partie
souffrante = Ce topique a réussi sous
nos yeux, il a calmé En tres peu
de tems des douleurs qui se sentoient
soutenues de semaines Entieres et
avoient Empêché Les malades de dormir
ou de se lever sur l'endroit affecté, tant
qu'il y adhere, et si apres son application
se delache La douleur ne pas retourner.
Cesse on peut en appliquer un second
qui enlevera surment le mal


Medal

Recette pour Coller de Vin blanc
Et de Vin rouge

pour une barrille de 2. $\frac{1}{2}$

prenez deux onces et demi Colla
de poisson d'holande qui soit bien
blanche, battez la sur une pierre
bien unie pour la reduire en
feuilles bien minces, Coupez la
par petits morceaux : ainsi se
preparée melés la dans un
Vase bien Vernissé et Larrosés
avec un Verre du même Vin qu'on
doit Coller, Vous la battez bien avec
un feuillet d'argent et la laissez
secher, et lorsqu'elle est Seche
Vous Larrosés encore avec un Verre de
Vin et la battez de même, et
successivement jusqu'à ce que une
bouteille de Vin soit imbibée et

quelle forme bien de gelée.
après vous la faites fondre au
bain marie, lorsqu'elle est bien
fondue vous la passez à travers
un linge et la laissez refroidir
au point de pouvoir y tenir de
voit dedans, ensuite vous allez
à votre tonneau et avec un
bâton fendu en quatre que vous
enfoncés jusqu'au milieu du
tonneau vous agitez bien le vin
en remuant et vous y mettez la
moitié de votre colle. Vous remués
le vin en mouvement une seconde
fois et y jettez le reste de votre
Colle, ensuite on remplit et bouche
bien le tonneau et on peut le
tirer en bouteille au bout de 15.
quinze jours. Le secret est
celui de M^{re} de Montgoly de Pharme.
MEDAL

recette pour donner du montant a
Tabac
Prenez de la Clauze vive gros
comme une noix, autant de sel
armoniac, pulvriser. Le tout on
commencera par la inflammation, mettez
le tout dans une phiole d'un demi pinte
pleine d'eau que vous bouillirez bien
et pour voir en l'orsiv mettez on un
Goutte ou plusieurs ^{deux a tabac} jusqu'à ce que la quantité
de tabac auquel cette liqueur est mien-
-unique un montant agreable sans
estre mal faisante. 

Recette pour faire un Vin blanc
Composé de la même maniere que
L'apratique est a l'archevêché de Vienne
du Vin de M^r D'Angue

Prenez de sommets d'absolu et
d'armoise, de feuilles de Chardon benit
d'hyssop en fleur, des fleurs de petite Antimoine
de buglose de bouvroche, de Chicore sauvage
pulmonaire et de cabreufe de chacun
une poignée, fennelire, sommets de
betoine en fleur de Chacun deux poignées
morfolaine fine, fleurs de sureau, de
chacun demi poignée. melise siolopendre
dite Longue de Cor de Chacun trois poignées
Canelle Ecorce de range, leone de Citron

Racine de Caprier, racine de Tamarisc
Secree interieure de fene, Coriandre paris
Vert, fenouil de Chauen demi once, Enule
Cocompa, racine de Cariophilala de Chauen
deux onces

Couper menu Les herbes fleurs secces
et racines, et Coriandre, Les semences, meles
Le tout ensemble et Le mettre dans un
sachet de toile dans un tonneau qui tienne
Environ 100 pots que vous remplirez d'un
excellent vin de Sussau le blanc est le
meilleur vous Le laissez vaissier jusques
au mois de may, et étant bien clair vous
Le metrez en bouteille.

usage, et Vertus de ce Vin

on le peut boire tous Les matins un petit
verre a jeun en mangeant un petit morceau
de pain et autant si l'on veut a diner apres
La soupe, Les Temperaments Chauds y
mettent un peu de miel, on le use de meme
a l'egard des enfans auxquels il est tres
bon contre Les vers et Les melancolies, pulides.

Ce Vin preserve de toute sorte de fevres
Cour d. ventre, maux de lomae, maux de
poitrine, fortifie Le Cerveau, delivret de
Que, guerit La jaunisse, pale, couleurs
obstruction du bas ventre, du foie, de La
iale, Chape Les veuls, provoque Les urines
guerit Les melancholiques, et Les
hypocondriaques, provoque Les regles
preserve du maux Colicieux donne de

Lapoteit, fait faire une bonne digestion
purifie toute. Les parties interieures,
donne une bon. Consistance au sang
et aux humeurs qui entrent dans
un mouvement et une Circulation reglee,
operant insensiblement par les excretions
Les sueurs, Les urins, et Les selles qui
provoque journellement

usage et Vertus de L'eau de Vie.
qu'on peut Extraire du residu du d. Vin
quand on aura tiré Le d. Vin on prendra ce
qui restera de trouble dans Le tonneau de
meme que Les ingrediens qui sont dans Le
sacchet, on mettra Le tout dans un alembic
pour Le distiller Comme Eau de Vie.

Cette eau distillee a Les memes Vertus que
Le Vin, on En prend une cuillerée Le matin
a jeun et autant en se couchant; elle
guerit par son usage Les maux de tete qui
viennent de Le thomax ou de La mere, elle
provoque Les regles, guerit Les parties blanches
elle est bonne pour toute sorte de Coliques
de Ventre ou de thomax, il faut En prendre
environ deux Cuillerées pendant Le mal
elle provoque aussi La courbure

MEDAL


Contre La gale

remede nouvellement decouvert

Prenez un oeuf dont vous Extrairez
Exactement Le blanc; un quart de souffre
En poudre dont vous ferez entrer une partie
dans La coque en Le delayant avec Le
jaune jusqu'à Consistance d'une bonne pate,
fermez L'oeuf avec un desus de papier, et
enfermez Le tout dans une Enveloppe de
terre glaise; faites Le cuire ensuite dans
La cendre jusqu'à ce que L'exacte dessication
de La terre environante annonce une cuisson
parfaite du contenu. retirez Le du feu, otez
La coque, reduisez La pate en poudre en Le
broyant dans La main avec un peu de fleur
de souffre. prenez ensuite un quart de vieux oing
que vous ferez fondre et clarifier, et vous Le Melerez
avec La poudre cy dessus en Les remuant ensemble
jusqu'à ce que Le tout soit figé et ait pris
Consistance.

La Maniere de s'en servir est de prendre
ce dit onguent dans La main et de s'en
frotter par tout Le Corps. La dose cy dessus
doit suffire a la guerison de la plus forte gale;

on l'employe en trois frictions par jour
entre deux et de soir avant de se coucher,
il ne faut ni preparation ni regime,
il suffit de se laver apres la termin
des trois frictions, et quand il resteroit
quelques rougeurs elles ne tarderont pas
à s'effacer. 1788 n. 15. du Journal
de Paris ou de Geneve



[Faint, illegible handwritten text, likely bleed-through from the reverse side of the page]

Table Du contenu

| | |
|---|--------|
| • Pour les chûtes d'Apoplexie | page I |
| • Pour Guérir les astmatiques | I |
| • Pour le meme | I |
| • Pour folies accidentelles | 2 |
| • Pour accommoder les alloyaux | 3 |
| • Pour prendre des oiseaux | 4 |
| • Pour faire le bon vin aigre | 4 |
| • Beaume du commendeur de Bernes | 5 |
| • Pour les brulures | 6 |
| • Pour les descentes de boyaux | 6 |
| • Pour faire vn mordans a bronzer | 8 |
| • Beaume pour la sante sans rien prendre | 8 |
| • Pour guerir de la Oblique | 9 |
| • Pour faire l'huile et les esprits de Chaux | 9 |
| • Pour faire le ciment de toute sorte | 10-11 |
| • Pour faire vn crayon a dessiner | 14 |
| • Pour composer les sirops de Calabre | 14 |
| • Pour purger le cerveau | 14 |
| • Pour faire couleur verte et bleue | 15 |
| • Pour guerir les corps des pieds | 15 |
| • Pour fâcte colle a bois, et a coler les verres rompus | 15 |
| • 18 Pour guerir les dartres vives, et les galeufes | 16 17 |
| • Pour les douleurs des membres | 17 |
| • Pour arrester la Diarhie | 17 |
| 71 Pour appaiser la douleur des dents | 18 |
| • Pour l'Épileptie | 19 |
| • Pour effacer les espiés sur le visage | 19 |
| • Pour composer leuë Stiptique et ses propriétés | 20 |
| • Pour faire l'Encre perpetuelle | 22 |

| | | |
|----|--|--------|
| | Pour fortifier vn estomac debile | 22 |
| 25 | Pour guerir les Errouelles | 23 24 |
| | Pour les Eresipelles | 24 |
| | Pour les Esquinancie | 24 |
| | Emplatre pour toutes sortes de playes | 24 |
| | Pour faire bonne eau clairvete | 25 |
| | Pour les vers des enfans 51 | 25 37 |
| | Emplatre pour les bleffures | 26 |
| | Pour les verrues sur les mains | 26 |
| | Opiate febrifuge, et autre remede | 27, 29 |
| | pour composer la poudre fulminante | 28 |
| | pour vne facon de marbre sur les bois | 28 |
| | pour arreter le flux de sang | 29 |
| | pour rompre vn fronde ou charbon | 29 |
| | Pour soulager de la goutte et de la gravelle | 30 |
| | Pour guerir des gonicres | 31 |
| | Pour la gale 31. Malvenenien | 32 |
| | preparation de la graine d'agenierre | 32 |
| | Pour les hydropisies 34 35 | 33 |
| | Pour les hemorroides externes 33 | 35 |
| | pour prendre les poissons hamecon | 34 |
| | Opiate purgative | 34 |
| | Pour la Feuunille | 35 |
| | pour les insomnies | |
| | Pour les Loupes | 36 37 |
| | Pour faire lettres d'or sans or, lettres d'argent sans | 36 |
| | argent, et couleur d'or | |
| | Pour la Luette relaxie | 37 |
| | Pour les lenticilles au visage | 37 |
| | Pour morsure de serpent | 38 39 |
| | pour morsure de chien enragie | 38 |

| | | | | |
|--|-----------|-----|-----|-------|
| pour faire des miroirs | --- | --- | --- | 38 |
| pour le mal de mere | --- | --- | --- | 38 |
| pour un noir en bois | --- | --- | --- | 39 |
| pour conserver les truffes noires | --- | --- | --- | 39 |
| pour guérir les vlcres et escrouelles | --- | --- | --- | 39 |
| pour faire Longueue universel onguens divin | --- | --- | --- | 40 |
| pour la pitisie, et pleurésie | --- | 45 | --- | 41 |
| contre les punaises | --- | 41 | 44 | --- |
| contre la peste, et fievres malignes | --- | 42 | --- | 43 |
| contre les puces | --- | --- | --- | 43 |
| pour preserver les enfans de troumarques de la petite verole | --- | --- | --- | 43 |
| pour toute sorte de playe | --- | --- | --- | 43 |
| pour faire la poudre du simpatie | --- | --- | --- | 43 |
| contre les punaises | --- | --- | --- | 44 |
| pour empêcher les pigeons de se carter | --- | --- | --- | 44 |
| contre les poues des enfans | --- | --- | --- | 44 |
| pour les panaris | --- | --- | --- | 44 |
| pour la pierre, gravelle, et jaugues des Rhains | --- | --- | --- | 45 |
| pour les plumes fraiches | --- | --- | --- | 45 |
| pour les Rhumatisme, retention d'urine, la rage | --- | --- | --- | 46 |
| Rolloli purgatif, pour la rate, rupture, crachemens de sang | --- | --- | --- | 47 |
| pour la surdité | } page 48 | --- | --- | --- |
| Sirope de nerprun | | --- | --- | --- |
| Suppositoire | --- | --- | --- | --- |
| Sautillans coruds, cuits | --- | --- | --- | 49 |
| Sciathique surdité accidentelle | --- | --- | --- | 49-50 |
| pour accommoder un mauvais tabac | } page 50 | --- | --- | --- |
| pour teignes aux mammelles | | --- | --- | --- |
| pour une bonne trempée de laine | | --- | --- | --- |
| pour la toux | | --- | --- | --- |
| pour les taches d'huile | } page 51 | --- | --- | --- |
| pour vernix simple | | --- | --- | --- |
| pour peindre sur le verre | | --- | --- | --- |
| pour un vernix sur le bois | --- | --- | --- | --- |
| contre le vers | --- | --- | --- | --- |
| pour vernis rampues, crachemens de sang | --- | --- | --- | 52 |
| pour arreter les vomissements | --- | --- | --- | 52 |

| | |
|--|-------|
| pour empêcher les marques de la petite verole | 52 |
| pour les tranchées de ventre | 52 |
| pour les vers | 58-59 |
| pour empêcher Les marques de la petite verole | 52 |
| pour les vlcères, ou cancrens | 52 |
| Lapis pour les maux d'yeux | 53 |
| pour la vue faible | 53 |
| pour les coups et inflammations des yeux | 53 |
| pour éclaircir et fortifier la vue | 54 |
| pour rougeur des yeux accidentelle | 54 |
| pour rougeur du visage | 54 |
| manière d'user de la berle et de ses qualitez | 55-56 |
| Composition de L'eau immortelle et de ses qualitez | 57 |
| pour la fluxion sur les dents | 57 |
| Beaume rouge pour les playes | 58 |
| pour les vieux vlcères | 58 |
| pour chasser le venin des maisons | 58 |
| pour faire perir les tumeurs crabées | 59 |
| pour soulager de la colique | 59 |
| pour faciliter les accouchemens | 61 |
| pour arrêter le sang des playes fraîches | 59 |
| pour toute sorte de fièvres | 60 |
| pour les maux de tête de stomac et labile | 60 |
| pour la gale | 60 |
| pour arracher fer ou espine | 60 |
| pour fièvre tierce et quarte | 60 |
| pour arrêter le flux de ventre | 60 |
| pour hidropisies, enflures tumeurs | 61 |
| pour la pierre | 61 |
| pour guérir les escrouelles naissantes | 61 |
| pour guérir les fistules | 61 |
| pour les vlcères | 61 |
| pour les coliques | |
| pour les flux de sang | |
| pour les fièvres tierces, quartes, intermittentes | 62 |
| pour arrêter le sang du nez | 62 |
| pour les hidropisies | 62 |

pour foulures de nerfs
 pour une chute d'apoplexie.
 pour la purimobie
 pour le mal des yeux
 pour les maux de dents

63

+ Il faut chercher N^o 99 pour ce qui suit

pour humore testum -
 pour les hemoroides externes
 pour la brulure
 purgation douce et facile
 pour faire perdre le lait aux accouchées
 Recette de Eau de la reine d'ongrie

99

pour les boutons au visage.
 pour la pierre ou gravelle
 pour la douleur des dents
 pour la fièvre
 pour l'epilepsie
 pour arrester la Congrene
 pour la brulure
 pour les cancers

100

pour la rupture des enfans
 pour la pleuresie 102 -
 pour fièvres de toute espee
 pour la disenterie
 pour garantir des greues
 pour garantir des jaunisses
 pour dorer sans or
 pour blanchir le fer
 pour amolir le verre

101

pour faire bonne tremppe
 pour blanchir les mains
 pour soulager de la goutte

102

pour les douleurs de Rheins et des joints - 103
 pour toute sorte de fièvres. - - - - 103
 pour faire L'enerc a la chine - - - - 104
 pour accommoder le vin verd - - - - 104
 pour affranchir un tonneau jaunais - - - 104
 pour faire bon vin d'aigne, L'enerc en poudre
 cise d'Espagne - - - - 106

103

103

104

104

104

106

| jettons
restans | hoës | choses
cachées | jettons
restans | hoës | Choses
cachées |
|--------------------|-------------|-------------------|--------------------|-------------|-------------------|
| 1 | 1
2
3 | A
E
I | 5 | 1
2
3 | E
I
A |
| 2 | 1
2
3 | E
A
I | 6 | 1
2
3 | I
A
E |
| 3 | 1
2
3 | A
I
E | 7 | 1
2
3 | I
E
A |
| | | | | | |

pour deviner les trois gages touchés page 104

